



Tamaulipas

Gobierno del Estado

**INFORME FINANCIERO
TRIMESTRAL**

PRIMER TRIMESTRE 2026



Tamaulipas

Gobierno del Estado

**INFORMACIÓN
CONTABLE**

AL 31 DE MARZO DE 2026
(Cifras en Pesos)

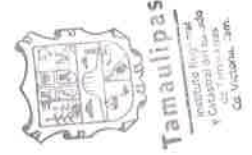
1

	2026	2025	2026	2025
ACTIVO				
Activo Circulante				
Efectivo y Equivalentes	5,937,478	5,648,655	1,724,783	3,802,049
Derechos a Recibir efectivo o Equivalentes	8,722	8,722	-	-
Derechos a Recibir Bienes o Servicios	914	-	-	-
Inventarios	-	-	-	-
Almacenes	-	-	-	-
Estimación por Pérdida o Deterioro de Activos Circulantes	-	-	-	-
Otros Activos Circulantes	34,308	34,308	12,877	91,165
Total de Activos Circulantes	5,981,422	5,691,685	1,737,660	3,893,214
Activo No Circulante				
Inversiones Financieras a Largo Plazo	-	-	-	-
Derechos a Recibir Efectivo o Equivalentes a Largo Plazo	-	-	-	-
Bienes Inmuebles, Infraestructura y Construcciones en Proceso	-	-	-	-
Bienes Muebles	46,070,146	46,048,244	-	-
Activos Intangibles	7,453,692	7,453,692	-	-
Depreciación, Deterioro y Amortización Acumulada de Bienes	-39,937,837	-38,682,507	577,702	486,537
Activos Diferidos	-	-	-	-
Estimación por Pérdida o Deterioro de Activos no Circulantes	-	-	577,702	486,537
Otros Activos no Circulantes	-	-	2,315,362	4,379,751
Total de Activos no Circulantes	13,586,001	14,819,429		
Total del Pasivo				
PASIVO				
Pasivo Circulante				
Cuentas por Pagar a Corto Plazo	-	-	-	-
Documentos por Pagar a Corto Plazo	-	-	-	-
Porción a Corto Plazo de la Deuda Pública a Largo Plazo	-	-	-	-
Títulos y Valores a Corto Plazo	-	-	-	-
Pasivos Diferidos a Corto Plazo	-	-	-	-
Fondos y Bienes de Terceros en Garantía y/o Administración a Corto Plazo	-	-	-	-
Provisiones a Corto Plazo	-	-	-	-
Otros Pasivos a Corto Plazo	-	-	-	-
Total de Pasivos Circulantes				
Pasivo No Circulante				
Cuentas por Pagar a Largo Plazo	-	-	-	-
Documentos por Pagar a Largo Plazo	-	-	-	-
Deuda Pública a Largo Plazo	-	-	-	-
Pasivos Diferidos a Largo Plazo	-	-	-	-
Fondos y Bienes de Terceros en Garantía y/o en Administración a Largo Plazo	-	-	-	-
Provisiones a Largo Plazo	-	-	-	-
Total de Pasivos No Circulantes				
Total del Pasivo				

	2026	2025	2026	2025
Total del Activo	19,567,423	20,511,114	12,620,713	12,620,713
HACIENDA PÚBLICA / PATRIMONIO				
<i>Hacienda Pública/Patrimonio Contribuido</i>			12,620,713	12,620,713
Aportaciones			4,595,882	4,595,882
Donaciones de Capital			6,570,051	6,570,051
Actualización de la Hacienda Pública/Patrimonio			1,454,780	1,454,780
Hacienda Pública/Patrimonio Generado			4,631,348	3,510,650
Resultados del Ejercicio (Ahorro/Desahorro)			1,119,859	739,209
Resultados de Ejercicios Anteriores			7,443,239	6,703,191
Revalúos			-	-
Reservas			-	-
Rectificaciones de Resultados de Ejercicios Anteriores			-3,931,750	-3,931,750
Exceso o Insuficiencia en la Actualización de la Hacienda Pública/Patrimonio			-	-
Resultado por Posición Monetaria			-	-
Resultado por Tenencia de Activos no Monetarios			-	-
Total Hacienda Pública/Patrimonio			17,252,061	16,131,363
Total del Pasivo y Hacienda Pública/Patrimonio	19,567,423	20,511,114	19,567,423	20,511,114

"Bajo protesta de decir verdad declaramos que los Estados Financieros y sus Notas, son razonablemente correctos y son responsabilidad del emisor"



LIC. ARMANDO DE LA CRUZ ALCÁNTAR
DIRECTOR GENERAL




M.C. ABELARDO HERRERA GUAJARDO
DIRECTOR ADMINISTRATIVO

	<u>2026</u>	<u>2025</u>
INGRESOS Y OTROS BENEFICIOS		
Ingresos de Gestión:		
Participaciones, Aportaciones, Convenios, Incentivos Derivados de la Colaboración Fiscal, Fondos Distintos de Aportaciones, Transferencias, Asignaciones, Subsidios y Subvenciones, y Pensiones y Jubilaciones	24,573,238	121,484,558
Participaciones, Aportaciones, Convenios, Incentivos Derivados de la Colaboración Fiscal y Fondos Distintos de Aportaciones	-	-
Transferencias, Asignaciones, Subsidios y Subvenciones, y Pensiones y Jubilaciones	24,573,238	121,484,558
Otros Ingresos y Beneficios	2,955	15,462
Ingresos Financieros	-	-
Incremento por Variación de Inventarios	-	-
Disminución del Exceso de Estimaciones por Pérdida o Deterioro u	-	-
Disminución del Exceso de Provisiones	-	-
Otros Ingresos y Beneficios Varios	2,955	15,462
Total de Ingresos y Otros Beneficios	24,576,193	121,500,020
GASTOS Y OTRAS PÉRDIDAS		
Gastos de Funcionamiento	22,201,004	116,514,117
Servicios Personales	17,988,317	87,816,560
Materiales y Suministros	1,059,517	10,447,238
Servicios Generales	3,153,170	18,250,319
Transferencia, Asignaciones, Subsidios y Otras Ayudas	-	-
Transferencias Internas y Asignaciones al Sector Público	-	-
Transferencias al Resto del Sector Público	-	-
Subsidios y Subvenciones	-	-
Ayudas Sociales	-	-
Pensionamientos y Jubilaciones	-	-
Transferencias a Fideicomisos, Mandatos y Contratos Análogos	-	-
Transferencias a la Seguridad Social	-	-
Donativos	-	-
Transferencias al Exterior	-	-
Participaciones y Aportaciones	-	-
Participaciones	-	-
Aportaciones	-	-
Convenios	-	-
Intereses, Comisiones y Otros Gastos de la Deuda Pública	-	-
Intereses de la Deuda Pública	-	-
Comisiones de la Deuda Pública	-	-
Gastos de la Deuda Pública	-	-
Costo por Coberturas	-	-
Apoyos Financieros	-	-
Otros Gastos y Pérdidas Extraordinarias	1,255,330	4,246,694
Estimaciones, Depreciaciones, Deterioros, Obsolescencia y Amortizaciones	1,255,330	4,246,694
Provisiones	-	-
Disminución de Inventarios	-	-
Otros Gastos	-	-
Inversión Pública	-	-
Inversión Pública no Capitalizable	-	-
Total de Gastos y Otras Pérdidas	23,456,334	120,760,811
Resultados del Ejercicio (Ahorro/Desahorro)	1,119,859	739,209

"Bajo protesta de decir verdad declaramos que los Estados Financieros y sus Notas, son razonablemente correctos y son responsabilidad del emisor"



LIC. ARMADO DE LA CRUZ ALCÁNTAR
DIRECTOR GENERAL




M.C. ABELARDO HERRERA GUAJARDO
DIRECTOR ADMINISTRATIVO



INSTITUTO REGISTRAL Y CATASTRAL DEL ESTADO DE TAMAULIPAS
ESTADO DE VARIACIÓN EN LA HACIENDA PÚBLICA



DEL 01 ENERO AL 31 DE MARZO DE 2026

(Cifras en Pesos)

3

Concepto	Hacienda Pública/Patrimonio Contribuido	Hacienda Pública/Patrimonio Generado de Ejercicios Anteriores	Hacienda Pública/Patrimonio Generado del Ejercicio	Exceso o Insuficiencia en la Actualización de la Hacienda Pública / Patrimonio	Total
Hacienda Pública / Patrimonio Contribuido Neto de 2025	12,620,713				12,620,713
Aportaciones	4,595,882				4,595,882
Donaciones de Capital	6,570,051				6,570,051
Actualización de la Hacienda Pública/Patrimonio	1,454,780				1,454,780
Hacienda Pública / Patrimonio Generado Neto de 2025		2,771,441	739,209		3,510,650
Resultados del Ejercicio (Ahorro/Desahorro)		6,703,191	739,209		7,442,400
Resultado de Ejercicios Anteriores		0			0
Revalúos		0			0
Reservas		-3,931,750			-3,931,750
Rectificaciones de Resultados de Ejercicios Anteriores					
Exceso o Insuficiencia en la Actualización de la Hacienda Pública / Patrimonio Neto de 2025		2,771,441	739,209	0	3,510,650
Resultado por Posición Monetaria				0	0
Resultado por Tenencia de Activos no Monetarios				0	0
Hacienda Pública/Patrimonio Neto Final de 2025	12,620,713	2,771,441	739,209	0	16,131,363
Cambios en la Hacienda Pública/Patrimonio Contribuido Neto de 2026	0				0
Aportaciones	0				0
Donaciones de Capital	0				0
Actualización de la Hacienda Pública/Patrimonio	0				0
Variaciones de la Hacienda Pública/Patrimonio Generado Neto de 2026		740,048	380,650		1,120,698
Resultados del Ejercicio (Ahorro/Desahorro)			1,119,859		1,119,859
Resultado de Ejercicios Anteriores		740,048	-739,209		49,889
Revalúos			0		0
Reservas			0		0
Rectificaciones de Resultados de Ejercicios Anteriores			0		0
Cambios en el Exceso o Insuficiencia en la Actualización de la Hacienda Pública / Patrimonio Neto de 2026		3,511,489	1,119,859	0	4,631,348
Resultado por Posición Monetaria				0	0
Resultado por Tenencia de Activos no Monetarios				0	0
Hacienda Pública / Patrimonio Neto Final de 2026	12,620,713	3,511,489	1,119,859	0	17,252,061

"Bajo protesta de decir verdad declaramos que los Estados Financieros y sus Notas, son razonablemente correctos y son responsabilidad del emisor"


LIC. ARMANDO DE LA CRUZ ALCÁNTAR
 DIRECTOR GENERAL




M.C. ABELARDO HERRERA GUAJARDO
 DIRECTOR ADMINISTRATIVO



INSTITUTO REGISTRAL Y CATASTRAL DEL ESTADO DE TAMAULIPAS
ESTADO DE CAMBIOS EN LA SITUACIÓN FINANCIERA



DEL 01 ENERO AL 31 MARZO DE 2026

(Cifras en Pesos)


04

	Origen	Aplicación
ACTIVO	1,255,330	311,639
Activo Circulante	-	289,737
Efectivo y Equivalentes	-	288,823
Derechos a Recibir Efectivo o Equivalentes	-	-
Derechos a Recibir Bienes o Servicios	-	914
Inventarios	-	-
Almacenes	-	-
Estimación por Pérdida o Deterioro de Activos Circulantes	-	-
Otros Activos Circulantes	-	-
Activo No Circulante	1,255,330	21,902
Inversiones Financieras a Largo Plazo	-	-
Derechos a Recibir Efectivo o Equivalentes a Largo Plazo	-	-
Bienes Inmuebles, Infraestructura y Construcciones en Proceso	-	-
Bienes Muebles	-	21,902
Activos Intangibles	-	-
Depreciación, Deterioro y Amortización Acumulada de Bienes	1,255,330	-
Activos Diferidos	-	-
Estimación por Pérdida o Deterioro de Activos no Circulantes	-	-
Otros Activos no Circulantes	-	-
PASIVO	91,165	2,155,554
Pasivo Circulante	-	2,155,554
Cuentas por Pagar a Corto Plazo	-	2,077,266
Documentos por Pagar a Corto Plazo	-	-
Porción a Corto Plazo de la Deuda Pública a Largo Plazo	-	-
Títulos y Valores a Corto Plazo	-	-
Pasivos Diferidos a Corto Plazo	-	-
Fondos y Bienes de Terceros en Garantía y/o Administración a Corto Plazo	-	-
Provisiones a Corto Plazo	-	78,288
Otros Pasivos a Corto Plazo	-	-
Pasivo No Circulante	91,165	-
Cuentas por Pagar a Largo Plazo	-	-
Documentos por Pagar a Largo Plazo	-	-
Deuda Pública a Largo Plazo	-	-
Pasivos Diferidos a Largo Plazo	-	-
Fondos y Bienes de Terceros en Garantía y/o en Administración a Largo Plazo	-	-
Provisiones a Largo Plazo	91,165	-
HACIENDA PUBLICA/PATRIMONIO	1,120,698	-
Hacienda Pública/Patrimonio Contribuido	-	-
Aportaciones	-	-
Donaciones de Capital	-	-
Actualización de la Hacienda Pública/Patrimonio	-	-
Hacienda Pública/Patrimonio Generado	1,120,698	-
Resultados del Ejercicio (Ahorro/ Desahorro)	380,650	-
Resultados de Ejercicios Anteriores	740,048	-
Revalúos	-	-
Reservas	-	-
Rectificaciones de Resultados de Ejercicios Anteriores	-	-
Excesos o Insuficiencia en la Actualización de la Hacienda Pública/Patrimonio	-	-
Resultado por Posición Monetaria	-	-
Resultado por Tenencia de Activos no Monetarios	-	-

"Bajo protesta de decir verdad declaramos que los Estados Financieros y sus Notas, son razonablemente correctos y son responsabilidad del emisor"


LIC. ARMANDO DE LA CRUZ ALCÁNTAR
DIRECTOR GENERAL




M.C. ABELARDO HERRERA GUAJARDO
DIRECTOR ADMINISTRATIVO

Concepto	2026	2025
Flujos de Efectivo de las Actividades de Operación		
Origen	24,576,193	121,500,020
Impuestos	-	-
Cuotas y Aportaciones de Seguridad Social	-	-
Contribuciones de mejoras	-	-
Derechos	-	-
Productos	-	-
Aprovechamientos	-	-
Ingresos por Venta de Bienes y Servicios	2,955	15,462
Participaciones, Aportaciones, Convenios, Incentivos Derivados de la Colaboración Fiscal y Fondos Distintos de Aportaciones	-	-
Transferencias, Asignaciones, Subsidios y Subvenciones, y Pensiones y Jubilaciones	24,573,238	121,484,558
Otros Orígenes de Operación	-	-
Aplicación	24,265,468	117,153,714
Servicios Personales	17,988,317	87,816,560
Materiales y Suministros	1,059,517	10,447,238
Servicios Generales	2,290,694	17,666,924
Transferencias Internas y Asignaciones al Sector Público	-	-
Transferencias al resto del Sector Público	-	-
Subsidios y Subvenciones	-	-
Ayudas Sociales	-	-
Pensiones y Jubilaciones	-	-
Transferencias a Fideicomisos, Mandatos y Contratos Análogos	-	-
Transferencias a la Seguridad Social	-	-
Donativos	-	-
Transferencias al Exterior	-	-
Participaciones	-	-
Aportaciones	-	-
Convenios	-	-
Otras Aplicaciones de Operación	2,926,940	1,222,992
Flujos Netos de Efectivo por Actividades de Operación	310,725	4,346,306
Flujos de Efectivo de las Actividades de Inversión		
Origen	-	-
Bienes Inmuebles, Infraestructura y Construcciones en Proceso	-	-
Bienes Muebles	-	-
Otros Orígenes de Inversión	-	-
Aplicación	21,902	3,717,040
Bienes Inmuebles, Infraestructura y Construcciones en Proceso	-	-
Bienes Muebles	21,902	3,717,040
Otras Aplicaciones de Inversión	-	-
Flujos Netos de Efectivo por Actividades de Inversión	21,902	3,717,040
Flujo de Efectivo de las Actividades de Financiamiento		
Origen	-	-
Endeudamiento Neto	-	-
Interno	-	-
Externo	-	-
Otros Orígenes de Financiamiento	-	-
Aplicación	-	-
Servicios de la Deuda	-	-
Interno	-	-
Externo	-	-
Otras Aplicaciones de Financiamiento	-	-
Flujos netos de Efectivo por Actividades de Financiamiento	-	-
Incremento/Disminución Neta en el Efectivo y Equivalentes al Efectivo	288,823	629,266
Efectivo y Equivalentes al Efectivo al Inicio del Ejercicio	5,648,655	5,019,389
Efectivo y Equivalentes al Efectivo al Final del Ejercicio	5,937,478	5,648,655

"Bajo protesta de decir verdad declaramos que los Estados Financieros y sus Notas, son razonablemente correctos y son responsabilidad del emisor"

LIC. ARMANDO DE LA CRUZ ALCÁNTAR
 DIRECTOR GENERAL



M.C. ABELARDO HERRERA GUAJARDO
 DIRECTOR ADMINISTRATIVO


(Cifras en Pesos)

6

Concepto	Saldo Inicial 1	Cargos del Periodo 2	Abonos del Periodo 3	Saldo Final 4 (1+2-3)	Variación del Periodo (4-1)
ACTIVO	20,511,114	49,764,618	50,708,309	19,567,423	-943,691
Activo Circulante	5,691,685	49,742,716	49,452,979	5,981,422	289,737
Efectivo y Equivalentes	5,648,655	25,052,540	24,763,717	5,937,478	288,823
Derechos a Recibir Efectivo o Equivalentes	8,722	24,582,691	24,582,691	8,722	0
Derechos a Recibir Bienes o Servicios	-	107,485	106,571	914	914
Inventarios	-	-	-	-	-
Almacenes	-	-	-	-	-
Estimación por Pérdida o Deterioro de Activos Circulantes	-	-	-	-	-
Otros Activos Circulantes	34,308	-	-	34,308	-
Activo No Circulante	14,819,429	21,902	1,255,330	13,586,001	-1,233,428
Inversiones Financieras a Largo Plazo	-	-	-	-	-
Derechos a Recibir Efectivo o Equivalentes a Largo Plazo	-	-	-	-	-
Bienes Inmuebles, Infraestructura y Construcciones en Proceso	-	-	-	-	-
Bienes Muebles	46,048,244	21,902	-	46,070,146	21,902
Activos Intangibles	7,453,692	-	-	7,453,692	-
Depreciación, Deterioro y Amortización Acumulada de Bienes	38,682,507	-	1,255,330	39,937,837	1,255,330
Activos Diferidos	-	-	-	-	-
Estimación por Pérdida o Deterioro de Activos no Circulantes	-	-	-	-	-
Otros Activos no Circulantes	-	-	-	-	-

"Bajo protesta de decir verdad declaramos que los Estados Financieros y sus Notas, son razonablemente correctos y son responsabilidad del emisor"




LIC. ARMANDO DE LA CRUZ ALCÁNTAR
 DIRECTOR GENERAL


M.C. ABELARDO HERRERA GUAJARDO
 DIRECTOR ADMINISTRATIVO

CUENTA	FECHA INICIAL DEL CREDITO	NOMBRE DEL DEUDOR	CONCEPTO	IMPORTE	FORMA DE RECUPERACIÓN	FECHA DE VENCIMIENTO
1123-02-005	31/08/2023	INSTITUTO DE PREVISION Y SEGURIDAD SOCIAL DEL EDO	APORTACIONES A REINTEGRAR POR DIFERENCIA EN PAGO	917	REINTEGRO	S/F
1123-02-005	30/11/2023	INSTITUTO DE PREVISION Y SEGURIDAD SOCIAL DEL EDO	APORTACIONES A REINTEGRAR POR DIFERENCIA EN PAGO	1,862	REINTEGRO	S/F
1123-02-005	31/01/2024	INSTITUTO DE PREVISION Y SEGURIDAD SOCIAL DEL EDO	APORTACIONES A REINTEGRAR POR DIFERENCIA EN PAGO	1,591	REINTEGRO	S/F
1123-02-005	30/06/2024	INSTITUTO DE PREVISION Y SEGURIDAD SOCIAL DEL EDO	APORTACIONES A REINTEGRAR POR DIFERENCIA EN PAGO	1,216	REINTEGRO	S/F
1123-02-005	15/08/2024	INSTITUTO DE PREVISION Y SEGURIDAD SOCIAL DEL EDO	APORTACIONES A REINTEGRAR POR DIFERENCIA EN PAGO	1,216	REINTEGRO	S/F
1123-02-005	15/10/2024	INSTITUTO DE PREVISION Y SEGURIDAD SOCIAL DEL EDO	APORTACIONES A REINTEGRAR POR DIFERENCIA EN PAGO	1,216	REINTEGRO	S/F
1123-02-005	30/06/2025	INSTITUTO DE PREVISION Y SEGURIDAD SOCIAL DEL EDO	DESCUENTOS POR PRESTAMOS A REINTEGRAR POR DIFERENCIA EN PAGO	704	REINTEGRO	S/F
TOTAL:				8,722		

"Bajo protesta de decir verdad declaramos que los Estados Financieros y sus Notas, son razonablemente correctos y son responsabilidad del emisor"



[Signature]
LIC. ARMANDO DE LA CRUZ ALCÁNTAR
DIRECTOR GENERAL

[Signature]
M.C. ABELARDO HERRERA GUAJARDO
DIRECTOR ADMINISTRATIVO

C.P. JOSÉ INFANTE GONZÁLEZ
RESPONSABLE DE ELABORACIÓN



Tamaulipas
Gobierno del Estado

INSTITUTO REGISTRAL Y CATASTRAL DEL ESTADO DE TAMAULIPAS
ANALÍTICO DE DERECHOS A RECIBIR BIENES O SERVICIOS
AL 31 DE MARZO DE 2026



Instituto Registral
y Catastral

6.2

CUENTA	FECHA DEL PAGO	NOMBRE DEL DEUDOR	CONCEPTO	IMPORTE	FORMA DE RECUPERACIÓN	FECHA DE VENCIMIENTO
1131-010	26/03/2026	JUNTAS DE AGUAS Y DRENAJES DE LA CIUDAD DE MATAMOROS	SERVICIO DE AGUA POTABLE DE LA OFICINA REGISTRAL DE MATAMOROS	914	FACTURA	30/04/2026
TOTAL:				914		

"Bajo protesta de decir verdad declaramos que los Estados Financieros y sus Notas, son razonablemente correctos y son responsabilidad del emisor"



Tamaulipas
Instituto Registral
y Catastral del Estado
de Tamaulipas
Cd. Victoria, Tamaulipas

[Signature]
LIC. ARMANDO DE LA CRUZ ALCÁNTAR
DIRECTOR GENERAL

[Signature]

M.C. ABELARDO HERRERA GUAJARDO
DIRECTOR ADMINISTRATIVO

C.P. JOSÉ INFANTE GONZÁLEZ
RESPONSABLE DE ELABORACIÓN

6.3

CÓDIGO DE BIENES ARMONIZADO /GRUPO/SUBGRUPO /CLASE/SUBCLASE/ CONSECUTIVO	NOMBRE DE LA CUENTA	FECHA	Nº. FACTURA	NOMBRE DEL PROVEEDOR	DESCRIPCIÓN DEL BIEN (ARTÍCULO, MARCA, MODELO, N° DE SERIE)	ÁREA Y RESPONSABLE	NÚM. DE UNIDADES	COSTO UNITARIO	IMPORTE
564034022	MINI SPLIT	17/03/2026	FG 78719	MUEBLERIA VILLARREAL CABALLERO, S.A. DE C.V.	MINI SPLIT MARCA: MABE MODELO: MMIT24CDBW-CAME3 SERIE: ST25042321GMCT0463	DIRECCION ADMINISTRATIVA CD. VICTORIA TAMPS. ABELARDO HERRERA GUAJARDO	1	10,951	10,951
564034023	MINI SPLIT	17/03/2026	FG 78719	MUEBLERIA VILLARREAL CABALLERO, S.A. DE C.V.	MINI SPLIT MARCA: MABE MODELO: MMIT24CDBW-CAME3 SERIE: ST25042321GMCT0584	DIRECCION ADMINISTRATIVA CD. VICTORIA TAMPS. ABELARDO HERRERA GUAJARDO	1	10,951	10,951
TOTAL:									21,902

"Bajo protesta de decir verdad declaramos que los Estados Financieros y sus Notas, son razonablemente correctos y son responsabilidad del emisor"



LIC. ARMANDO DE LA CRUZ ALCÁNTAR
DIRECTOR GENERAL



Tamaulipas
Instituto Registral
y Catastral del Estado
de Tamaulipas
de Tamaulipas, Tam.



M.C. ABELARDO HERRERA GUAJARDO
DIRECTOR ADMINISTRATIVO



C.P. JOSÉ INFANTE GONZÁLEZ
RESPONSABLE DE ELABORACIÓN



INSTITUTO REGISTRAL Y CATASTRAL DEL ESTADO DE TAMAULIPAS
ESTADO ANALÍTICO DE LA DEUDA Y OTROS PASIVOS
DEL 01 ENERO AL 31 DE MARZO DE 2026



(Cifras en Pesos)

7

DENOMINACIÓN DE LAS DEUDAS	MONEDA DE CONTRATACIÓN	INSTITUCIÓN O PAÍS ACREEDOR	SALDO INICIAL DEL PERÍODO	SALDO FINAL DEL PERÍODO
DEUDA PÚBLICA				
Corto Plazo				
Deuda Interna				
Instituciones de Crédito	Peso	México	\$0.00	\$0.00
Títulos y Valores	Peso	México	\$0.00	\$0.00
Arrendamientos Financieros	Peso	México	\$0.00	\$0.00
Deuda Externa				
Organismos Financieros Internacionales	Peso	México	\$0.00	\$0.00
Deuda Bilateral	Peso	México	\$0.00	\$0.00
Títulos y Valores	Peso	México	\$0.00	\$0.00
Arrendamientos Financieros	Peso	México	\$0.00	\$0.00
<i>Subtotal Corto Plazo</i>	Peso	México	\$0.00	\$0.00
Largo Plazo				
Deuda Interna				
Instituciones de Crédito	Peso	México	\$0.00	\$0.00
Títulos y Valores	Peso	México	\$0.00	\$0.00
Arrendamientos Financieros	Peso	México	\$0.00	\$0.00
Deuda Externa				
Organismos Financieros Internacionales	Peso	México	\$0.00	\$0.00
Deuda Bilateral	Peso	México	\$0.00	\$0.00
Títulos y Valores	Peso	México	\$0.00	\$0.00
Arrendamientos Financieros	Peso	México	\$0.00	\$0.00
Subtotal de Deuda Pública a Largo Plazo	Peso	México	\$0.00	\$0.00
Total de Otros Pasivos	Peso	México	4,379,751	2,315,362
Total Deuda y Otros Pasivos			4,379,751	2,315,362

"Bajo protesta de decir verdad declaramos que los Estados Financieros y sus Notas, son razonablemente correctos y son responsabilidad del emisor"


LIC. ARMANDO DE LA CRUZ ALCÁNTAR
DIRECTOR GENERAL




M.C. ABELARDO HERRERA GUAJARDO
DIRECTOR ADMINISTRATIVO

Cuenta Contable	Saldo Inicial (SI) 1	Cargos del Periodo 2	Abonos del Periodo 3	Saldo Final (SF) 4 (1+3-2)	Variación del Periodo (SI-SF) (1-4)
PASIVO					
<u>PASIVO CIRCULANTE</u>					
<u>Cuentas por pagar a Corto Plazo</u>	3,802,049	31,282,196	29,204,930	1,724,783	2,077,266
Servicios Personales por pagar a Corto Plazo	-	18,939,617	18,939,617	-	-
Proveedores por pagar a Corto Plazo	120,137	3,552,450	4,258,182	825,869	-705,732
Subsidios, Participaciones y Aportaciones por pagar a Corto Plazo	-	-	-	-	-
Contratistas por pagar a Corto Plazo	-	-	-	-	-
Transferencias otorgadas por pagar a Corto Plazo	-	-	-	-	-
Intereses y Comisiones por pagar a Corto Plazo	-	-	-	-	-
Retenciones y Contribuciones por pagar a Corto Plazo	3,681,912	8,781,015	5,997,884	898,781	2,783,131
Devoluciones de Contribuciones por pagar a corto plazo	-	-	-	-	-
Otras Cuentas por pagar a Corto Plazo	-	9,114	9,247	133	133
<u>Documentos por pagar a Corto Plazo</u>	-	-	-	-	-
<u>Porción a Corto Plazo de la Deuda Pública a Largo Plazo</u>	-	-	-	-	-
<u>Títulos y Valores a Corto Plazo</u>	-	-	-	-	-
<u>Pasivos Diferidos a Corto Plazo</u>	-	-	-	-	-
<u>Fondos y Bienes de Terceros en Administración y/o en Garantía a Corto Plazo</u>	-	-	-	-	-
Fondos en Garantía a Corto Plazo	-	-	-	-	-
Fondos en Administración a Corto Plazo	-	-	-	-	-
Fondos Contingentes a Corto Plazo	-	-	-	-	-
Fondos de Fideicomisos, Mandatos y Análogos a Corto Plazo	-	-	-	-	-
Otros Fondos de Terceros a Corto Plazo	-	-	-	-	-
Bienes en Garantía a Corto Plazo	-	-	-	-	-
<u>Provisiones a Corto Plazo</u>	91,165	91,165	12,877	12,877	78,288
Provisión para Demandas y Litigios a Corto Plazo	91,165	91,165	12,877	12,877	78,288
Provisión para contingencias a Corto Plazo	-	-	-	-	-
Otras Provisiones a Corto Plazo	-	-	-	-	-
<u>Otros Pasivos a Corto Plazo</u>	-	-	-	-	-
Ingresos por Clasificar	-	-	-	-	-
Recaudación por Participar	-	-	-	-	-
Otros Pasivos Circulantes	-	-	-	-	-
Total de Pasivos Circulantes:	3,893,214	31,373,361	29,217,807	1,737,660	2,155,554
<u>PASIVO NO CIRCULANTE</u>					
<u>Cuentas por pagar a Largo Plazo</u>	-	-	-	-	-
Proveedores por pagar a Largo Plazo	-	-	-	-	-
Contratistas por pagar a Largo Plazo	-	-	-	-	-
<u>Documentos por pagar a Largo Plazo</u>	-	-	-	-	-
<u>Deuda Pública a Largo Plazo</u>	-	-	-	-	-
<u>Pasivos Diferidos a Largo Plazo</u>	-	-	-	-	-
<u>Fondos y Bienes de Terceros en Administración y/o en Garantía a Largo Plazo</u>	-	-	-	-	-
<u>Provisiones a Largo Plazo</u>	486,537	-	91,165	577,702	91,165
Provisión para Demandas y Litigios a Largo Plazo	486,537	-	91,165	577,702	91,165
Provisión por Pensiones a Largo Plazo	-	-	-	-	-
Provisión para Contingencias a Largo Plazo	-	-	-	-	-
Otras Provisiones a Largo Plazo	-	-	-	-	-
Total de Pasivos No Circulantes:	486,537	-	91,165	577,702	91,165
Total de Pasivos:	4,379,751	31,373,361	29,308,972	2,315,362	2,064,389

"Bajo protesta de decir verdad declaramos que los Estados Financieros y sus Notas, son razonablemente correctos y son responsabilidad del emisor"



LIC. ARMANDO DE LA CRUZ ALCÁNTAR
 DIRECTOR GENERAL



Tamaulipas
 INSTITUTO REGISTRAL Y CATASTRAL





M.C. ABELARDO HERRERA GUAJARDO
 DIRECTOR ADMINISTRATIVO

C.P. JOSÉ INFANTE GONZÁLEZ
 RESPONSABLE DE ELABORACIÓN

**INSTITUTO REGISTRAL Y CATASTRAL DEL ESTADO DE TAMAULIPAS
ANALÍTICO DE CUENTAS POR PAGAR (CORTO Y LARGO PLAZO)
AL 31 DE MARZO DE 2026
7.2**

NÚM. FACTURA O RECIBO	FECHA	NOMBRE O RAZÓN SOCIAL DEL PROVEEDOR O PRESTADOR DE SERVICIOS	CONCEPTO	AUTORIZÓ	IMPORTE	FECHA DE VENCIMIENTO
PRESTAMO	15/01/2026	MARTIN VILLANUEVA MARTINEZ	PRESTAMO PARA EL PAGO DE COMISIONES BANCARIAS POR TRASPASOS POR PAGO DE PENSIONES ALIMENTICIAS	M.C. ABELARDO HERRERA GUAJARDO	133.00	30/04/2026
C 10129	30/03/2026	ELOY EDGARDO CANTU	SERVICIO DE ARRENDAMIENTO DE COPIADORAS DEL MES DE ENERO 2026	M.C. ABELARDO HERRERA GUAJARDO	27,492	30/04/2026
C010130	30/03/2026	ELOY EDGARDO CANTU	SERVICIO DE ARRENDAMIENTO DE COPIADORAS DEL MES DE FEBRERO 2026	M.C. ABELARDO HERRERA GUAJARDO	27,492	30/04/2026
519	28/02/2026	HORACIO FERNANDEZ ARREOLA	SERVICIO DE ARRENDAMIENTO DE LA OFICINA REGISTRAL EN NUEVO LAREDO TAMPS.- DEL MES DE ENERO	M.C. ABELARDO HERRERA GUAJARDO	81,048	30/04/2026
524	31/12/2025	HORACIO FERNANDEZ ARREOLA	SERVICIO DE ARRENDAMIENTO DE LA OFICINA REGISTRAL EN NUEVO LAREDO TAMPS.- DEL MES DE FEBRERO	M.C. ABELARDO HERRERA GUAJARDO	81,048	30/04/2026
525	31/12/2025	HORACIO FERNANDEZ ARREOLA	SERVICIO DE ARRENDAMIENTO DE LA OFICINA REGISTRAL EN NUEVO LAREDO TAMPS.- DEL MES DE MARZO	M.C. ABELARDO HERRERA GUAJARDO	81,048	30/04/2026
3368	03/03/2026	INMOBILIARIA MINCER S.A.- DE C.V.	SERVICIO DE ARRENDAMIENTO DE LA OFICINA REGISTRAL EN TAMPICO TAMPS.- DEL MES DE MARZO	M.C. ABELARDO HERRERA GUAJARDO	148,834	30/04/2026
25	31/03/2026	JOSE ERNESTO MANRIQUE RODRIGUEZ	SERVICIO DE ARRENDAMIENTO DE LA OFICINA REGISTRAL EN EL MANTE TAMPS.- DEL MES DE MARZO	M.C. ABELARDO HERRERA GUAJARDO	53,000	30/04/2026
10405	07/03/2026	AGUSTIN MARTE RODRIGUEZ DE LA GARZA	SERVICIO DE ARRENDAMIENTO DE LA OFICINA REGISTRAL EN MATAMOROS TAMPS.- DEL MES DE MARZO	M.C. ABELARDO HERRERA GUAJARDO	66,605	30/04/2026
A 2978	31/03/2026	SERVICIOS SERUMSE RG, S.A.- DE C.V.	SERVICIO DE MENSAJERIA CORRESPONDIENTE AL MES DE MARZO 2026	M.C. ABELARDO HERRERA GUAJARDO	34,017	15/04/2026
CV 4172	31/03/2026	MAQUINAS DE COMUNICACION DIGITAL S.A. DE C.V.	SERVICIO DE ARRENDAMIENTO DE COPIADORAS DEL MES DE ENERO 2026	M.C. ABELARDO HERRERA GUAJARDO	33,408	15/04/2026
CV 4173	31/03/2026	MAQUINAS DE COMUNICACION DIGITAL S.A. DE C.V.	SERVICIO DE ARRENDAMIENTO DE COPIADORAS DEL MES DE FEBRERO 2026	M.C. ABELARDO HERRERA GUAJARDO	33,408	15/04/2026
FAB5040331	31/03/2026	AXTEL S.A.B. DE C.V.	SERVICIO DE ENLACE DEL MES DE MARZO 2026	M.C. ABELARDO HERRERA GUAJARDO	127,845	15/04/2026
1032	31/03/2026	MULTIFUNCIONES Y COPIADO DE TAMPICO	SERVICIO DE ARRENDAMIENTO DE COPIADORAS DE LA OFICINA DE TAMPICO CORRESPONDIENTE AL MES DE ENERO 2026	M.C. ABELARDO HERRERA GUAJARDO	15,312	15/04/2026
1033	31/03/2026	MULTIFUNCIONES Y COPIADO DE TAMPICO	SERVICIO DE ARRENDAMIENTO DE COPIADORAS DE LA OFICINA DE TAMPICO CORRESPONDIENTE AL MES DE FEBRERO 2026	M.C. ABELARDO HERRERA GUAJARDO	15,312	15/04/2026
RETENCIONES POR SALARIO	31/03/2026	SERVICIO DE ADMINISTRACION TRIBUTARIA	ISR RETENIDO POR PAGAR (SALARIO)	M.C. ABELARDO HERRERA GUAJARDO	722,878	17/04/2026
RETENCIONES POR ARRENDAMIENTO	31/03/2026	SERVICIO DE ADMINISTRACION TRIBUTARIA	ISR RETENIDO POR PAGAR (ARRENDAMIENTO)	M.C. ABELARDO HERRERA GUAJARDO	20,067	17/04/2026

 Tamaulipas Gobierno del Estado		INSTITUTO REGISTRAL Y CATASTRAL DEL ESTADO DE TAMAULIPAS ANALÍTICO DE CUENTAS POR PAGAR (CORTO Y LARGO PLAZO) AL 31 DE MARZO DE 2026 7.2		 Instituto Registral y Catastral		
NOMINA	31/03/2026	SECRETARIA FINANZAS	3% SOBRE REMUNERACIONES AL PERSONAL POR PAGAR	M.C. ABELARDO HERRERA GUAJARDO	155,836	17/04/2026
NOMINA	31/03/2026	EMPLEADOS DEL INSTITUTO REGISTRAL Y CATASTRAL	PROVISION PARA DEMANDAS Y JUICIOS A CORTO PLAZO	M.C. ABELARDO HERRERA GUAJARDO	12,877	S/FECHA
				TOTAL CORTO PLAZO:	1,737,660	
NOMINA	31/03/2026	EMPLEADOS DEL INSTITUTO REGISTRAL Y CATASTRAL	PROVISION PARA DEMANDAS Y JUICIOS A LARGO PLAZO	M.C. ABELARDO HERRERA GUAJARDO	577,702	S/FECHA
				TOTAL LARGO PLAZO:	577,702	
				TOTAL GENERAL	2,315,362	

"Bajo protesta de decir verdad declaramos que los Estados Financieros y sus Notas, son razonablemente correctos y son responsabilidad del emisor"


LIC. ARMANDO DE LA CRUZ ALCÁNTAR
 DIRECTOR GENERAL




M.C. ABELARDO HERRERA GUAJARDO
 DIRECTOR ADMINISTRATIVO


C.P. JOSÉ INFANTE GONZÁLEZ
 RESPONSABLE DE ELABORACIÓN




En cumplimiento a lo dispuesto por los artículos 46, fracción I, inciso f y 52 de la Ley General de Contabilidad Gubernamental, en relación al Informe Sobre Pasivos Contingentes, el Instituto Registral y Catastral del Estado de Tamaulipas declara que cuenta con una provisión para futuras demandas y litigios laborales que se creó a partir del mes de Agosto de 2010, con la finalidad de contar con los medios suficientes para resolver demandas de carácter laboral interpuesta en la junta de conciliación y arbitraje con resolución negativa para el Instituto.

Su saldo se encuentra integrado por los descuentos realizados a los empleados por retardos e inasistencias y su contingencia se creó por sugerencia de la junta Directiva del Instituto Registral y Catastral del Estado de Tamaulipas. El saldo acreedor a corto y largo plazo de la cuenta al final del Primer Trimestre de 2026 es de \$590,579

Es importante comentar que se tiene hasta el momento once demandas en trámite interpuestas por servidores públicos que laboraron en el Instituto Registral y Catastral del Estado de Tamaulipas.

"Bajo protesta de decir verdad declaramos que los Estados Financieros y sus Notas, son razonablemente correctos y son responsabilidad del emisor"



LIC. ARMANDO DE LA CRUZ ALCÁNTAR
DIRECTOR GENERAL



M.C. ABELARDO HERRERA GUAJARDO
DIRECTOR ADMINISTRATIVO



Tamaulipas

Gobierno del Estado

**NOTAS A LOS
ESTADOS
FINANCIEROS**

INSTITUTO REGISTRAL Y CATASTRAL DEL ESTADO DE TAMAULIPAS
NOTAS A LOS ESTADOS FINANCIEROS
AL 31 DE MARZO DE 2026
(Cifras en Pesos)
09

A).-NOTAS DE GESTION ADMINISTRATIVAS

1.-Autorización e Historia

El Instituto Registral y Catastral del Estado provee de información financiera a los principales usuarios de la misma, a la Auditoría Superior del Estado, y a los ciudadanos que así lo requieran conforme a las disposiciones de la Ley de Transparencia y Acceso a la Información.

El objeto del presente documento es la revelación del contexto y de los aspectos económicos-financieros más relevantes que influyeron en las decisiones del periodo y que son considerados en la elaboración de los Estados Financieros para mayor comprensión de los mismos y sus particularidades. El Instituto Registral y Catastral del Estado de Tamaulipas es un Organismo Público Descentralizado de la Administración Pública del Estado de Tamaulipas, constituido en el año 2008 mediante decreto No.49, publicado en el Periódico Oficial del Estado el 22 de Abril de 2008. Dicho Instituto cuenta con personalidad jurídica y patrimonio propio con domicilio en Libramiento Naciones Unidas No 3151 entre prolongación Boulevard Praxedis Balboa y Ave. José Sulaimán Chagnón, código postal 87083 en Ciudad Victoria, Tamaulipas, siendo su principal objeto desarrollar las tareas del Registro Público de la Propiedad e Inmuebles y de Comercio, así como del Catastro del Estado de acuerdo a las normas que rigen sus actividades, mediante la coordinación de ambos servicios. Asimismo, despachar los asuntos que expresamente le confieran las leyes, decretos, reglamentos y demás normas aplicables.

2.-Panorama Económico y Financiero

El Instituto Registral y Catastral del Estado en el presente período recibió ingresos por concepto de Transferencias, Asignaciones y Subsidios del Gobierno del Estado, de igual forma, se obtuvieron ingresos en el periodo por intereses financieros ganados de cuentas bancarias productivas. Cabe mencionar que el Instituto no cuenta con ingresos por concepto de recursos propios para atender sus necesidades.

3.-Organización y Objeto Social

El Instituto Registral y Catastral del Estado cuenta con una organización y estructura definida en su Organigrama la cual le permite realizar sus funciones en forma eficiente, llevando a cabo la inscripción y publicidad de diferentes actos jurídicos, para la satisfacción de las necesidades del público usuario. El Instituto se encuentra inscrito dentro del Sistema de Administración Tributaria estando obligado a retener y a enterar los impuestos por concepto de ISR retenido por arrendamiento, ISR retenido por sueldos y salarios así como en el caso de que los hubiera ISR retenido por servicios profesionales/Régimen simplificado de confianza e ISR retenido por asimilados a salarios.



4.-Base de Preparación de los Estados Financieros

El Instituto Registral y Catastral del Estado de Tamaulipas elaboró los estados financieros cumpliendo con el postulado de contabilidad del Devengo Contable realizando los registros en base acumulativa del ingreso y del gasto.

5.-Políticas de Contabilidad Significativas

Los registros contables se realizan y se elaboran conforme a la normatividad emitidos por el Consejo Nacional de Armonización Contable y de acuerdo a la ley General de Contabilidad Gubernamental.

6.-Posición en Moneda Extranjera

Los valores presentados son en Moneda Nacional, no teniendo cuentas bancarias ni inversiones en moneda extranjera.

7.-Reporte Analítico del Activo

- El Instituto Registral y Catastral del Estado aplica los porcentajes de depreciación y amortización conforme a los parámetros de estimación de vida útil emitidos por el Consejo Nacional De Armonización Contable.

8.-Fideicomisos, Mandatos y Análogos

El Instituto Registral y Catastral del Estado no cuenta con ningún fideicomiso, mandato o análogo

9.- Reporte de Recaudación

No Aplica

10.-Información sobre la Deuda y el Reporte Analítico de la Deuda

No Aplica

11.-Calificaciones Otorgadas

No Aplica

12.-Proceso de Mejora

Cada ejercicio es sometido a la revisión de un despacho Dictaminador Externo, el cual expresa su opinión sobre el correcto manejo de los recursos, tanto materiales, como monetarios y elabora recomendaciones que mejoran los procedimientos de control del Instituto Registral y Catastral del Estado: A finales del ejercicio 2024 el Instituto fue sometido a una auditoria de procesos llevada a cabo por la UAT la cual evaluó los indicadores de resultados y arrojó recomendaciones para mejorar los procedimientos llevados a cabo en las oficinas registrales.

13.-Información por Segmentos

No Aplica

14.-Eventos posteriores al cierre

No se presentaron eventos al cierre.



15.-Partes relacionadas

No existen partes relacionadas en el periodo que se informa, que pudieran ejercer influencia significativa sobre la toma de decisiones financieras y operativas del Instituto Registral y Catastral del Estado de Tamaulipas.

16.-Responsabilidad sobre la presentación razonable de los estados financieros

Para darles certidumbre a los Estados Financieros, estos se presentan debidamente rubricados y se incluye la siguiente leyenda "Bajo protesta de decir verdad declaramos que los Estados Financieros y sus Notas son razonablemente correctos y son responsabilidad del emisor"

B).-NOTAS DE DESGLOSE

I).- Notas al Estado de Actividades

INGRESOS Y OTROS BENEFICIOS

Los ingresos que percibió el Instituto Registral y Catastral del Estado de Tamaulipas en el presente Ejercicio son radicados por el Estado y entregados a nuestro Organismo bajo el concepto de Subsidios y Transferencias los cuales se gestionaron recursos por la cantidad de \$24,573,238 al 31 de Marzo de 2026 y Otros Ingresos y Beneficios \$2,955 por concepto de rendimientos financieros, recaudando un total de ingresos acumulables por la cantidad de \$24,576,193 los cuales se reflejan en el Estado de Actividades del presente trimestre.

GASTOS Y OTRAS PÉRDIDAS

Los gastos contables devengados y acumulados al periodo representaron un monto total de \$22,201,004 y otros gastos y pérdidas extraordinarias devengados acumulados al cierre del presente trimestre representaron un importe de \$ 1,255,330 integrados por las depreciaciones y amortizaciones de los activos fijos.

INFORMACION CONTABLE

II).-Notas al Estado de Situación Financiera

Activo

BANCOS

El saldo en Bancos al 31 de Marzo es de **\$5,917,478** dicho importe se encuentra resguardado en cuentas bancarias a nombre del Instituto Registral y Catastral del Estado.

BANORTE S.A.

- **Cuenta 0835581778.-** Exclusiva para pagos de demandas y litigios laborales en los tribunales de conciliación y arbitraje, contando con un saldo al final del Primer Trimestre 2026 de \$590,058



- **Cuenta 1174959206.**- Exclusiva para pago de gastos de Nómina del capítulo 1000 (Ramo 28) correspondiente al ejercicio 2022, y refleja un saldo al cierre del periodo de \$0
- **Cuenta 1300952202.**- Exclusiva para pago de gastos impuestos (Ramo 28) correspondiente al ejercicio 2025, y refleja un saldo al cierre del periodo de \$77,773
- **Cuenta 1300952181.**-Destinada al pago de los gastos de operación del capítulo 3000 Servicios Generales (Rec. propio) correspondiente al ejercicio 2025 y refleja un saldo al final del periodo de \$ 416,686
- **Cuenta 1300952154.**-Destinada al pago de los gastos de operación del capítulo 2000 Materiales y Suministros (Rec. propio) correspondiente al ejercicio 2025 y refleja un saldo al final del periodo de \$ 165,309
- **Cuenta 1300952145.**- Exclusiva para pago de gastos de Nómina del capítulo 1000 (Ramo 28) correspondiente al ejercicio 2025, la cual refleja un saldo al 31 de Marzo de presente año, la cantidad de \$129,780
- **Cuenta 1300952190.**-Destinada al pago de los gastos de operación del capítulo 3000 Servicios Generales (R-28) correspondiente al ejercicio 2025 y refleja un saldo al final del periodo de \$ 1.
- **Cuenta 1300952172.**-Destinada al pago de los gastos de operación del capítulo 2000 Materiales y Suministros (R-28) correspondiente al ejercicio 2025 y refleja un saldo al final del periodo de \$ 1.
- **Cuenta 1311845805.**-Destinada para pago de gastos de Nómina del capítulo 1000 (Estatal) correspondiente al ejercicio 2025, la cual refleja un saldo al 31 de Marzo de presente año, la cantidad de \$20,614
- **Cuenta 1311848299.**-Cuenta exclusiva para el pago del proyecto Servicio de Aplicación de Pintura correspondiente al ejercicio 2025, la cual refleja un saldo al final del periodo por \$ 63.
- **Cuenta 1311848347.**-Cuenta exclusiva para el pago del proyecto Mantenimiento de Aire Acondicionado correspondiente al ejercicio 2025, la cual refleja un saldo al final del periodo por \$ 89
- **Cuenta 1311841829.**-Cuenta exclusiva para el pago del proyecto Identificación de Predios de Gobierno del Estado de Tamaulipas correspondiente al ejercicio 2025, la cual refleja un saldo al final del periodo por \$ 132,481



- **Cuenta 1312901847.**-Cuenta exclusiva para el pago del proyecto No Regularizable Servicios Indispensables correspondiente al ejercicio 2025, la cual refleja un saldo al final del periodo por \$ 255,710
- **Cuenta 1318451193.**- Cuenta exclusiva para el pago de proyecto Certificados Digitales correspondiente al ejercicio 2025, la cual refleja un saldo al final del periodo por \$ 96
- **Cuenta 1349260193.**- Exclusiva para pago de gastos de Nómina del capítulo 1000 (Ramo 28) correspondiente al ejercicio 2026, la cual refleja un saldo al 31 de Marzo de presente año, la cantidad de \$4,463
- **Cuenta 1349260223.**- Destinada al pago de los gastos de operación del capítulo 2000 Materiales y Suministros (Rec. propio) correspondiente al ejercicio 2026 y refleja un saldo al final del periodo de \$1,866,609
- **Cuenta 1349260232.**-Destinada al pago de los gastos de operación del capítulo 3000 Servicios Generales (Rec. propio) correspondiente al ejercicio 2026 y refleja un saldo al final del periodo de \$ 2,132,581
- **Cuenta 1349260241.**- Exclusiva para pago de gastos impuestos (Ramo 28) correspondiente al ejercicio 2026, y refleja un saldo al cierre del periodo de \$38,783

SANTANDER (MEXICO) SA

- **Cuenta 18000154161.**- Exclusiva para pago aportaciones de IPSSET referente al capítulo 1000, ésta cuenta refleja un saldo al cierre del trimestre de \$ 8,822
- **Cuenta 18000319717.**- Exclusiva para pago de Compensación Neta Mensual del Ejercicio 2025 (Ramo 28), cerrando con un saldo al 31 de Marzo del presente año, con la cantidad de \$ 61,259
- **Cuenta 18000278925.**- Exclusiva para pago de Compensación Neta Mensual del Ejercicio 2024 (Ramo 28), cerrando con un saldo al 31 de Marzo del presente año, con la cantidad de \$0
- **Cuenta 18000353311.**- Exclusiva para pago de Compensación Neta Mensual del Ejercicio 2026 (Ramo 28), cerrando con un saldo al 31 de Marzo del presente año, con la cantidad de \$ 19,723

FONDO FIJO

El fondo fijo del Instituto Registral y Catastral del Estado de Tamaulipas al final del Primer Trimestre del ejercicio en curso, está constituido por la cantidad de **\$20,000.00** resguardados de la siguiente forma:

- Dirección General \$ 10,000.00
- Dirección Administrativa \$ 10,000.00

Estos recursos se utilizan para ser frente a los compromisos urgentes e inaplazables cuyo objetivo es atender los gastos menores del Organismo que por sus características son solventados por este concepto.

Nota de efectivo y equivalentes

Al cierre del ejercicio, el saldo de bancos presenta diferencias con los estados de cuenta bancarias derivados de partidas en conciliación, principalmente en cheques en tránsito por un importe de \$3,423, los cuales corresponden a pagos debidamente registrados y pendientes de cobro por los beneficiarios como se describe a continuación:

CUENTA	N° CHEQUE	BENEFICIARIO	FECHA	MONTO
1349260193	009	Ricardo Chapa Villarreal	04/03/2026	\$ 3,423

DERECHO A RECIBIR EFECTIVO O EQUIVALENTES

Deudores Diversos por cobrar a corto plazo \$8,722 Dicho importe corresponde a:

- Instituto de Previsión y Seguridad Social del Estado de Tamaulipas por concepto de Aportaciones por reintegrar en diferencia de pago \$8,722

DERECHO A RECIBIR BIENES O SERVICIOS

- Junta de Aguas y Drenajes de la Ciudad de Matamoros por concepto de timbrado de factura a destiempo por la cantidad de \$914

OTROS ACTIVOS CIRCULANTES

Valores en Garantía

El saldo de la Cuenta de Valores en Garantía al final del Primer Trimestre de 2026, es por **\$34,308** importe conformado en el mes de agosto del 2010 y el cual se integra de la siguiente forma:

- Depósito a la Comisión Federal de Electricidad por un monto de \$ 27,153 al hacer el contrato de servicio de energía eléctrica en las nuevas instalaciones de la Oficina Registral de Tampico, Tamaulipas con domicilio en Plaza Agua Dulce (cambio de domicilio).

- Depósito a la Comisión Federal de Electricidad por la cantidad de \$ 7,155 por concepto de incremento de energía eléctrica en la Oficina Registral de Nuevo Laredo, Tamaulipas.

BIENES MUEBLES, INMUEBLES E INTANGIBLES

Activo Fijo

Durante el Primer Trimestre del 2026 se adquirieron bienes muebles por la cantidad de **\$21,902:**

CONCEPTO	CANTIDAD	MONTO
Mini Split Mabe	2	21,902

PASIVOS

La cuenta de pasivo al cierre del periodo, refleja un saldo de **\$2,315.362** integrándose de la siguiente forma:

PROVEEDORES Y CUENTAS POR PAGAR A CORTO PLAZO

El saldo de la Cuenta por pagar a corto plazo al cierre del trimestre es de **\$1,724,783** que corresponden al saldo por pagar por adquisición de materiales o prestación de servicios al 31 de Marzo 2026 siendo los siguientes:

CUENTAS POR PAGAR A CORTO PLAZO

- **HORACIO FERNANDEZ ARREOLA**
El saldo del proveedor por concepto de Arrendamiento de Oficina Registral de Nuevo Laredo, correspondiente a los meses de Enero, Febrero y Marzo 2026 por un importe de \$243,144
- **ELOY EDGARDO CANTU PEREZ**
El saldo del proveedor por concepto de Arrendamiento de Copiadoras (zona centro), correspondiente a los meses de Enero y Febrero 2026 por un importe de \$54,984
- **INMOBILIARIA MINCER S.A. DE C.V.**
El saldo del proveedor por concepto de Arrendamiento de Oficina Registral de Tampico, correspondiente al mes de Marzo 2026 por un importe de \$148,834
- **JOSE ERNESTO MANRIQUE RODRIGUEZ**
El saldo del proveedor por concepto de Arrendamiento de Oficina Registral de Mante, correspondiente al mes de Marzo 2026 por un importe de \$53,000
- **AGUSTIN MARTE RODRIGUEZ DE LA GARZA**
El saldo del proveedor por concepto de Arrendamiento de Oficina Registral de Matamoros, correspondiente al mes de Marzo 2026 por un importe de \$66,605



- **SERVICIOS SERUMSE RG, S.A. DE C.V.**
El saldo del proveedor por concepto de servicio de mensajería correspondiente al de Marzo 2026 por un importe de \$34,017
- **MAQUINAS DE COMUNICACIÓN DIGITAL, S.A. DE C.V.**
El saldo del proveedor por concepto de Arrendamiento de Copiadoras (zona norte), correspondiente a los meses de Enero y Febrero 2026 por un importe de \$66,816
- **MULTIFUNCIONES Y COPIADO DE TAMPICO**
El saldo del proveedor por concepto de Arrendamiento de Copiadoras (zona sur), correspondiente a los meses de Enero y Febrero 2026 por un importe de \$30,624
- **AXTEL S.A.B. DE C.V.**
El saldo del proveedor por concepto de Servicio de Enlace de Red correspondiente al mes de Marzo 2026 por un importe de \$127,845
- **OLGA GUADALUPE ARREOLA ENRIQUEZ**
El saldo del proveedor por concepto de Arrendamiento de Oficina Registral de Nuevo Laredo, correspondiente a los meses de Enero, Febrero y Marzo 2026 por un importe de \$243,144
- **ELOY EDGARDO CANTU PEREZ**
El saldo del proveedor por concepto de Arrendamiento de Copiadoras (zona centro), correspondiente a los meses de Enero, Febrero y Marzo 2026 por un importe de \$81,432
- **INMOBILIARIA MINCER S.A. DE C.V.**
El saldo del proveedor por concepto de Arrendamiento de Oficina Registral de Tampico, correspondiente a los meses de Enero, Febrero y Marzo 2026 por un importe de \$446,502
- **JOSE ERNESTO MANRIQUE RODRIGUEZ**
El saldo del proveedor por concepto de Arrendamiento de Oficina Registral de Mante, correspondiente a los meses de Enero, Febrero y Marzo 2026 por un importe de \$159,000
- **AGUSTIN MARTE RODRIGUEZ DE LA GARZA**
El saldo del proveedor por concepto de Arrendamiento de Oficina Registral de Matamoros, correspondiente a los meses de Enero, Febrero y Marzo 2026 por un importe de \$199,818
- **SERVICIOS SERUMSE RG, S.A. DE C.V.**
El saldo del proveedor por concepto de servicio de mensajería correspondiente al de Marzo 2026 por un importe de \$29,394
- **MAQUINAS DE COMUNICACIÓN DIGITAL, S.A. DE C.V.**
El saldo del proveedor por concepto de Arrendamiento de Copiadoras (zona norte), correspondiente a los meses de Enero, Febrero y Marzo 2026 por un importe de \$97,440



- **MULTIFUNCIONES Y COPIADO DE TAMPICO**

El saldo del proveedor por concepto de Arrendamiento de Copiadoras (zona sur), correspondiente a los meses de Enero, Febrero y Marzo 2026 por un importe de \$43,152

- **AXTEL S.A.B. DE C.V.**

El saldo del proveedor por concepto de Servicio de Enlace de Red correspondiente al mes de Marzo 2026 por un importe de \$127,845

- **MARTIN VILLANUEVA MARTINEZ**

El saldo corresponde al préstamo para el pago de comisiones bancarias por traspasos por pago de pensiones alimenticias correspondiente al mes de Enero 2026 por un importe de \$133

RETENCIONES Y CONTRIBUCIONES POR PAGAR

La cuenta de Contribuciones y Aportaciones por pagar reflejan un saldo al final del Primer Trimestre de 2026, por la cantidad de **\$898,781** integrándose por los siguientes conceptos:

- ISR retenido por sueldos y salarios por pagar, por la cantidad de **\$ 722,878**
- ISR retenido por arrendamiento por pagar por la cantidad de **\$ 25,067**
- 3% Sobre remuneraciones al personal subordinado por pagar a la Secretaría de Finanzas del Gobierno del Estado por un monto de **\$ 155,836**

Los saldos de las contribuciones y aportaciones del mes de Marzo serán enterados a más tardar el 15 y 17 de Abril del 2026

PROVISIONES PARA DEMANDAS Y JUICIOS A CORTO PLAZO Y LARGO PLAZO

La Cuenta de Provisiones se implementó como un pasivo contingente para futuras demandas y litigios laborales del año en curso y su saldo se integra de los cobros al personal por retardos, inasistencias y sanciones administrativas y su saldo al final del Primer Trimestre 2026 es de **\$590,579**

- Este concepto se reclasifico por presentación en corto y largo plazo para presentación de Estados Financieros.

III).-NOTAS AL ESTADO DE VARIACIÓN EN LA HACIENDA PÚBLICA

En la cuenta de Hacienda Pública/Patrimonio durante el periodo de Enero a Marzo 2026 no presentó variaciones que alteraran su saldo de **\$ 12, 620,713**

**HACIENDA PUBLICA/PATRIMONIO GENERADO
RESULTADO DE EJERCICIOS ANTERIORES**

La cuenta de resultados de ejercicios anteriores al cierre del Primer Trimestre 2026 reflejó un saldo por la cantidad de \$ 7,443,239 al cierre del periodo, presento una aumento de \$ 840 variación que corresponde a la cancelación del CH.112 por imposibilidad de cobro del ejercicio 2025.



RESULTADO DEL EJERCICIO (AHORRO/DESAHORRO)

Al final del periodo del Primer Trimestre de 2026 se mostró un resultado contable positivo de "Ahorro" por la cantidad de \$1, 119,859

RECTIFICACIONES DE RESULTADOS DE EJERCICIOS ANTERIORES

Esta cuenta no registró alguna variación al final del presente trimestre, por lo que su saldo corresponde a la cantidad \$ -3, 931,750

IV.- NOTAS AL ESTADO DE FLUJOS DE EFECTIVO

El saldo del flujo de efectivo se forma del saldo inicial y final de fondo fijo y de Bancos teniendo como resultado un incremento en el flujo de efectivo al cierre de Marzo 2026, por la cantidad de **\$310,725**.

Efectivo y Equivalentes		
Concepto	2026	2025
Efectivo	\$0	\$0
Bancos/Tesorería	\$5,937,478	\$5,648,655
Bancos/Dependencias y Otros	0	0
Inversiones Temporales (Hasta 3 meses)	0	0
Fondos con Afectación Específica	0	0
Depósito con Fondos de Terceros en Garantía y/o Administración	0	0
Otros efectivos y Equivalentes	0	0
Total	\$5,937,478	\$5,648,655

Detalle de las Adquisiciones de las Actividades de Inversión efectivamente pagadas, respecto del apartado de aplicación

Adquisiciones de Actividades de Inversión efectivamente pagadas al 31 de Marzo 2026		
Concepto	2026	2025
Bienes Inmuebles, Infraestructura y Construcción en proceso	\$0	\$0
Terrenos	0	0
Viviendas	0	0
Edificios no habitacionales	0	0
Infraestructura	0	0
Construcciones en Proceso en bienes de Dominio Público	0	0
Construcciones en Proceso en bienes Propios	0	0
Otros bienes Inmuebles	0	0
Bienes Muebles	\$21,902	\$3,717,040
Mobiliario y Equipo de Administración	0.00	0
Mobiliario y Equipo Educativo y Recreativo	0	0

Equipo e Instrumental Médico y de Laboratorio	0	0
Vehículos y Equipo de Transporte	0	0
Equipo de Defensa y Seguridad	0	0
Maquinaria, Otros Equipos y Herramientas	21,902	3,717,040
Colecciones, Obras de Arte y Objetos Valiosos	0	0
Activos Biológicos	0	0
Otras Inversiones	\$0	\$0
Total	\$21,902	\$3,717,040

Conciliación de los Flujos de Efectivo Netos de las Actividades de Operación y los saldos de Resultados del Ejercicio (Ahorro/Desahorro)

CONCILIACIÓN DE FLUJOS DE EFECTIVO		
Concepto	2026	2025
Resultados del Ejercicio Ahorro/Desahorro	\$1,119,859	\$739,209
Movimientos de partidas (o rubros) que no afectan al efectivo		
Depreciación	1,069,362	\$ 3,502,825
Amortización	185,967	743,869
Incrementos en las provisiones	0	0
Incremento en inversiones producido por revaluación	0	0
Ganancia/pérdida en venta de bienes muebles, inmuebles e intangibles	0	0
Incremento en cuentas por cobrar	0	0
Incremento en cuentas por pagar	862,477	\$583,395
Partidas extraordinarias	-2,926,940	- \$1,222,992
Flujos de Efectivo Netos de las Actividades de Operación	\$310,725	\$4,346,306

V) CONCILIACIÓN ENTRE LOS INGRESOS PRESUPUESTARIOS Y CONTABLES, ASÍ COMO ENTRE LOS EGRESOS PRESUPUESTARIOS Y LOS GASTOS CONTABLES

a) Formato de la Conciliación entre los Ingresos Presupuestarios y Contables

Instituto Registral y Catastral del Estado de Tamaulipas Conciliación entre los Ingresos Presupuestarios y Contables Del 01 Enero al 31 de Marzo 2026 (Cifras en pesos)	
Concepto	2026
1. Total de Ingresos Presupuestarios	\$121,500,020
2. Más Ingresos Contables No Presupuestarios	
2.1 Ingresos Financieros	-
2.2 Incremento por Variación de Inventarios	-
2.3 Disminución del Exceso de Estimaciones por Pérdida o Deterioro u Obsolescencia	-
2.4 Disminución del Exceso de Provisiones	-
2.5 Otros Ingresos y Beneficios Varios	-
2.6 Otros Ingresos Contables No Presupuestarios	-
3. Menos Ingresos Presupuestarios No Contables	
3.1 Aprovechamientos Patrimoniales	-
3.2 Ingresos Derivados de Financiamientos	-
3.3 Otros Ingresos Presupuestarios No Contables	-
4. Total de Ingresos Contables	\$121,500,020

b) Formato de la Conciliación entre los Egresos Presupuestarios y los Gastos Contables

Instituto Registral y Catastral del Estado de Tamaulipas Conciliación entre los Egresos Presupuestarios y los Gastos Contables Del 01 Enero al 31 de Marzo 2026 (Cifras en pesos)	
Concepto	2025
1. Total de Egresos Presupuestarios	\$22,222,906
2. Menos Egresos Presupuestarios No Contables	\$ 1,081,419

2.1 Materias Primas y Materiales de Producción y Comercialización	0
2.2 Materiales y Suministros	\$ 1,059,517
2.3 Mobiliario y Equipo de Administración	\$ 0
2.4 Mobiliario y Equipo Educativo y Recreativo	
2.5 Equipo e Instrumental Médico y de Laboratorio	
2.6 Vehículos y Equipo de Transporte	0
2.7 Equipo de Defensa y Seguridad	
2.8 Maquinaria, Otros Equipos y Herramientas	\$21,902
2.9 Activos Biológicos	
2.10 Bienes Inmuebles	
2.11 Activos Intangibles	0
2.18 Provisiones para Contingencias y Otras Erogaciones Especiales	
2.19 Amortización de la Deuda Pública	
2.20 Adeudos de Ejercicios Fiscales Anteriores (ADEFAS)	
2.21 Otros Egresos Presupuestarios No Contables	
3. Más Gastos Contables No Presupuestarios	\$2,314,847
3.1 Estimaciones, Depreciaciones, Deterioros, Obsolescencia y Amortizaciones	\$1,255,330
3.2 Provisiones	
3.3 Disminución de Inventarios	
3.4 Otros Gastos	
3.5 Inversión Pública no Capitalizable	
3.6 Materiales y Suministros (consumos)	\$1,059,517
3.7 Otros Gastos Contables No Presupuestarios	
4. Total de Gastos Contables	\$23,456,334

C).- NOTAS DE MEMORIA (Cuentas de Orden)

1.-Cuentas de Orden Contables:

El Instituto Registral Y Catastral del Estado creó en el mes de agosto de 2010 una provisión para futuras demandas y litigios laborales, integrada por los cobros que se realizan a los trabajadores por inasistencias laborales y para lo cual se creó una cuenta bancaria exclusiva para tal fin, teniendo un saldo al mes de Marzo 2026 por la cantidad de \$590,058 El Instituto Cuenta con 529 Bienes en comodato y 11 demandas interpuestas por servidores públicos

del Instituto Registral y Catastral del Estado de Tamaulipas registrados en Cuentas de Orden Contables con valor de un peso.


2.-Cuentas Presupuestarias

*Cuentas de Ingresos

Cuentas de Orden Presupuestarias de Ingresos	
<u>Concepto</u>	<u>2026</u>
Ley de Ingresos	\$ 117,614,234
Ley de Ingresos por Ejecutar	\$ 93,040,996
Modificación a la Ley de Ingresos Estimada	\$ 2,955
Ley de Ingresos Devengada	\$ 24,576,193
Ley de Ingresos Recaudada	\$ 24,576,193

*Cuentas de Egresos

Cuentas de Orden Presupuestarias de Egresos	
<u>Concepto</u>	<u>2026</u>
Presupuesto de Egresos Aprobado	\$117,614,234
Presupuesto de Egresos por Ejercer	\$ 95,394,282
Modificaciones al Presupuesto de Egresos Aprobado	\$ 2,955
Presupuesto de Egresos Comprometido	\$ 93,806,671
Presupuesto de Egresos Devengado	\$ 22,222,906
Presupuesto de Egresos Ejercido	\$ 21,360,430
Presupuesto de Egresos Pagado	\$ 21,360,430



LIC. ARMANDO DE LA CRUZ ALCÁNTAR
DIRECTOR GENERAL




M.C. ABELARDO HERRERA GUAJARDO
DIRECTOR ADMINISTRATIVO



Tamaulipas

Gobierno del Estado

INFORMACIÓN PRESUPUESTAL

Rubro de Ingresos	Ingreso					Diferencia (6=5-1)
	Estimado (1)	Ampliaciones y Reducciones (2)	Modificado (3=1+2)	Devengado (4)	Recaudado (5)	
Impuestos	-	-	-	-	-	-
Cuotas y Aportaciones de Seguridad Social	-	-	-	-	-	-
Contribuciones de Mejoras	-	-	-	-	-	-
Derechos	-	-	-	-	-	-
Productos	-	-	-	-	-	-
Corriente	-	-	-	-	-	-
Capital	-	-	-	-	-	-
Aprovechamientos	-	-	-	-	-	-
Corriente	-	-	-	-	-	-
Capital	-	-	-	-	-	-
Ingresos por Ventas de Bienes, Prestación de Servicios y Otros Ingresos	-	2,955	2,955	2,955	2,955	2,955
Participaciones, Aportaciones, Convenios, Incentivos derivados de la Colaboración Fiscal y Fondos Distintos de Aportaciones	-	-	-	-	-	-
Transferencias, Asignaciones, Subsidios y Subvenciones y Pensiones y Jubilaciones	117,614,234	-	117,614,234	24,573,238	24,573,238	-93,040,996
Ingresos Derivados de Financiamientos	-	-	-	-	-	-
Total	117,614,234	2,955	117,617,189	24,576,193	24,576,193	
				Ingresos excedentes		-93,038,041

Estado Analítico de Ingresos por Fuente de Financiamiento	Ingreso					Diferencia (6=5-1)
	Estimado (1)	Ampliaciones y Reducciones (2)	Modificado (3=1+2)	Devengado (4)	Recaudado (5)	
Ingresos del Poder Ejecutivo Federal o Estatal y de los Municipios						
Impuestos	-	-	-	-	-	-
Cuotas y Aportaciones de seguridad Social	-	-	-	-	-	-
Contribuciones de Mejoras	-	-	-	-	-	-
Derechos	-	-	-	-	-	-
Productos	-	-	-	-	-	-
Corriente	-	-	-	-	-	-
Capital	-	-	-	-	-	-
Aprovechamientos	-	-	-	-	-	-
Corriente	-	-	-	-	-	-
Capital	-	-	-	-	-	-
Participaciones, Aportaciones, Convenios, Incentivos derivados de la Colaboración Fiscal y Fondos distintos de	-	-	-	-	-	-
Transferencias, Asignaciones, Subsidios y Subvenciones y Pensiones y Jubilaciones	117,614,234	-	117,614,234	24,573,238	24,573,238	-93,040,996
Ingresos de los Entes Públicos de los Poderes Legislativo y Judicial, de los Órganos Autónomos y del Sector Paraestatal o Paramunicipal, así como de las Empresas Productivas del Estado						
Cuotas y Aportaciones de Seguridad Social	-	-	-	-	-	-
Productos	-	-	-	-	-	-
Ingresos por Ventas de Bienes, Prestación de Servicios y Otros Ingresos	-	2,955	2,955	2,955	2,955	2,955
Transferencias, Asignaciones, Subsidios y Subvenciones, y Pensiones y Jubilaciones	-	-	-	0	0	-
Ingresos derivados de financiamiento						
Ingresos Derivados de Financiamientos	-	-	-	-	-	-
Total	117,614,234	2,955	117,617,189	24,576,193	24,576,193	
				Ingresos excedentes		-93,038,041

"Bajo protesta de decir verdad declaramos que los Estados Financieros y sus Notas, son razonablemente correctos y son responsabilidad del emisor"




LIC. ARMANDO DE LA CRUZ ALCÁNTAR
DIRECTOR GENERAL




M.C. ABELARDO HERRERA GUAJARDO
DIRECTOR ADMINISTRATIVO

Concepto	Egresos					Subejercicio 6=(3-4)
	Aprobado	Ampliaciones/ (Reducciones)	Modificado	Devengado	Pagado	
	1	2	(3=1+2)	4	5	
Servicios Personales	89,968,181	0	89,968,181	17,988,317	17,988,317	71,979,864
Remuneraciones al Personal de Carácter Permanente	20,795,244	-	20,795,244	5,135,149	5,135,149	15,660,095
Remuneraciones al Personal de Carácter Transitorio	-	-	-	-	-	-
Remuneraciones Adicionales y Especiales	35,687,735	-13,283	35,674,453	6,377,045	6,377,045	29,297,407
Seguridad Social	184,711	-	184,711	45,489	45,489	139,222
Otras Prestaciones Sociales y Económicas	14,428,315	13,283	14,441,598	3,045,609	3,045,609	11,395,988
Pago de Estímulos a Servidores Públicos	18,872,176	-	18,872,176	3,385,025	3,385,025	15,487,151
Materiales y Suministros	10,551,347	-22,000	10,529,347	1,059,517	1,059,517	9,469,830
Materiales de Admón, Emisión de Docum. y Art.Oficiales	7,808,544	5,000	7,813,544	704,413	704,413	7,109,131
Alimentos y Utensilios	736,000	-	736,000	166,505	166,505	569,495
Materiales y Artículos de Construcción y de Reparación	650,494	8,400	658,894	45,103	45,103	613,791
Combustibles, Lubricantes y Aditivos	600,000	-	600,000	135,000	135,000	465,000
Vestuario, Blancos, Prendas de Protección y Artículos Deportivos	250,000	-	250,000	-	-	250,000
Herramientas, Refacciones y Accesorios Menores	506,309	-35,400	470,909	8,496	8,496	462,413
Servicios Generales	17,094,706	2,955	17,097,660	3,153,170	2,290,693	13,944,490
Servicios Básicos	2,839,300	-	2,839,300	609,633	481,789	2,229,667
Servicios de Arrendamiento	5,554,544	-	5,554,544	1,261,087	560,472	4,293,457
Servicios Profesionales, Científicos, Técnicos y Otros Servicios	3,871,170	-	3,871,170	515,984	515,984	3,355,186
Servicios Financieros, Bancarios y Comerciales	470,340	2,955	473,295	102,442	68,425	370,853
Servicios de Instalación, Reparación, Mantto y Conservación	1,607,438	-	1,607,438	191,762	191,762	1,415,676
Servicios de Comunicación Social y Publicidad.	-	-	-	-	-	-
Servicios de Traslado y Viáticos	109,614	-	109,614	5,964	5,964	103,650
Servicios Oficiales	463,299	-	463,299	19,380	19,380	443,919
Otros Servicios Generales	2,179,000	-	2,179,000	446,917	446,917	1,732,083
Transferencias, Asignaciones, Subsidios y Otras Ayudas	-	-	-	-	-	-
Bienes Muebles, Inmuebles e Intangibles	-	22,000	22,000	21,902	21,902	98
Mobiliario y Equipo de Administración	-	-	-	-	-	-
Mobiliario y Equipo Educativo y Recreativo	-	-	-	-	-	-
Vehículos y Equipo de Transporte	-	-	-	-	-	-
Maquinaria, Otros Equipos y Herramientas	-	22,000	22,000	21,902	21,902	98
Bienes Inmuebles	-	-	-	-	-	-
Activos Intangibles	-	-	-	-	-	-
Total del Gasto	117,614,234	2,955	117,617,189	22,222,906	21,360,430	95,394,282

"Bajo protesta de decir verdad declaramos que los Estados Financieros y sus Notas, son razonablemente correctos y son responsabilidad del emisor"


LIC. ARMANDO DE LA CRUZ ALCÁNTAR
DIRECTOR GENERAL




M.C. ABELARDO HERRERA GUAJARDO
DIRECTOR ADMINISTRATIVO

INSTITUTO REGISTRAL Y CATASTRAL
REPORTE ANALÍTICO DEL EJERCICIO DEL PRESUPUESTO DE EGRESOS (POR PARTIDA HASTA 4° NIVEL)
DEL 01 ENERO AL 31 MARZO DE 2026

11.1

	Presupuesto de Egresos Aprobado	Ampliaciones/ (Reducciones)	Presupuesto Vigente	Comprometido	Disponible para comprometer	Devengado	Comprometido no devengado	Presupuesto sin devengar	Ejercicio	Pagado	Cuentas por pagar (Deuda)
	1	2	3	4	5= (3-4)	6	7= (4-6)	8= (3-6)	9	10	11= (6-10)
SERVICIOS PERSONALES											
1100 REMUNERACIONES AL PERSONAL DE CARÁCTER PERMANENTE	89,968,181	0	89,968,181	83,542,284	6,425,897	17,988,317	65,553,967	71,979,864	17,988,317	17,988,317	0
1131 Sueldos base al personal permanente	20,795,244	0	20,795,244	20,795,244	0	5,135,149	15,660,095	15,660,095	5,135,149	5,135,149	0
1300 REMUNERACIONES ADICIONALES Y ESPECIALES	20,795,244	0	20,795,244	20,795,244	0	5,135,149	15,660,095	15,660,095	5,135,149	5,135,149	0
1311 Prima por Antigüedad en el Servicio	35,687,735	13,283	35,674,453	35,674,453	0	6,377,045	29,297,407	29,297,407	6,377,045	6,377,045	0
1321 Prima Vacacional personal de confianza	1,095,040	0	1,095,040	1,095,040	0	571	1,094,469	1,094,469	571	571	0
1322 Aguinaldo Personal Confianza	4,130,874	0	4,130,874	4,130,874	0	2,853	4,128,021	4,128,021	2,853	2,853	0
1341 Compensaciones	30,448,539	13,283	30,448,539	30,448,539	0	6,373,622	24,074,917	24,074,917	6,373,622	6,373,622	0
SEGURIDAD SOCIAL	184,711	0	184,711	45,489	139,222	45,489	0	139,222	45,489	45,489	0
1411 Seguro de Vida personal de Confianza	184,711	0	184,711	45,489	139,222	45,489	0	139,222	45,489	45,489	0
OTRAS PRESTACIONES SOCIALES Y ECONOMICAS	14,428,315	13,283	14,441,598	8,154,923	6,286,675	3,045,609	5,109,313	11,395,988	3,045,609	3,045,609	0
1531 Aportaciones a Pensiones personal de confianza	5,815,491	0	5,815,491	1,333,240	4,482,251	1,333,240	0	4,482,251	1,333,240	1,333,240	0
1541 Impuestos del Trabajador Pagados por el Patrón	6,217,920	13,283	6,231,203	6,231,203	0	1,121,890	5,109,313	5,109,313	1,121,890	1,121,890	0
1591 Servicio Médico Hospital General	2,394,903	0	2,394,903	590,479	1,804,424	590,479	0	1,804,424	590,479	590,479	0
PAGO DE ESTIMULOS A SERVIDORES PÚBLICOS	18,872,176	0	18,872,176	18,872,176	0	3,385,025	15,487,151	15,487,151	3,385,025	3,385,025	0
1711 Capacitación y Becas	1,696,570	0	1,696,570	1,696,570	0	335,165	1,361,406	1,361,406	335,165	335,165	0
1712 Canasta Básica	2,587,344	0	2,587,344	2,587,344	0	642,492	1,944,853	1,944,853	642,492	642,492	0
1713 Estímulo al Desempeño	13,406,681	0	13,406,681	13,406,681	0	2,099,969	11,306,712	11,306,712	2,099,969	2,099,969	0
1714 Bono Académico	600,000	0	600,000	600,000	0	147,400	452,600	452,600	147,400	147,400	0
1715 Bono del día del Niño	120,000	0	120,000	120,000	0	0	120,000	120,000	0	0	0
1716 Bono del día de la Madre	120,000	0	120,000	120,000	0	0	120,000	120,000	0	0	0
1717 Bono del día del Padre	65,000	0	65,000	65,000	0	0	65,000	65,000	0	0	0
1718 Bono de Útiles Escolares	116,582	0	116,582	116,582	0	0	116,582	116,582	0	0	0
1719 Premio Estatal por Antigüedad en el Servicio	160,000	0	160,000	160,000	0	160,000	0	160,000	160,000	160,000	0
MATERIALES Y SUMINISTROS	10,551,347	22,000	10,529,347	1,059,517	9,469,830	1,059,517	0	9,469,830	1,059,517	1,059,517	0
MATERIALES DE ADMINISTRACION, EMISION DE DOCUMENTOS Y ARTICULOS OFICIALES	7,808,544	5,000	7,813,544	704,413	7,109,131	704,413	0	7,109,131	704,413	704,413	0
2100 Papelería y Útiles de Oficina	886,000	0	886,000	119,007	766,993	119,007	0	766,993	119,007	119,007	0
2111 Material y Artículos de Apoyo	67,699	0	67,699	1,763	65,935	1,763	0	65,935	1,763	1,763	0
2113 Equipo Menor de Oficina	28,459	5,000	33,459	4,407	29,052	4,407	0	29,052	4,407	4,407	0
2121 Materiales y útiles de impresión y reproducción	886,000	0	886,000	173,856	712,144	173,856	0	712,144	173,856	173,856	0
2122 Hojas para Impresión (Papel Seguridad)	3,300,000	0	3,300,000	0	3,300,000	0	0	3,300,000	0	0	0
2123 Toner para Impresiones	1,000,000	0	1,000,000	116,018	883,982	116,018	0	883,982	116,018	116,018	0
2124 Tinta para Impresión	142,000	0	142,000	0	142,000	0	0	142,000	0	0	0
2125 Materiales y Útiles de Encuadernación	696,000	0	696,000	115,420	580,580	115,420	0	580,580	115,420	115,420	0
2142 Material de Limpieza y Protección de Equipos	42,519	0	42,519	0	42,519	0	0	42,519	0	0	0
2151 Señalización, Periódicos, Libros y Revistas	63,868	0	63,868	0	63,868	0	0	63,868	0	0	0
2161 Material Sanitario y de Limpieza	696,000	0	696,000	173,942	522,058	173,942	0	522,058	173,942	173,942	0
ALIMENTOS Y UTENSILIOS	736,000	0	736,000	166,505	569,495	166,505	0	569,495	166,505	166,505	0
2200 Alimentos para Personas	696,000	0	696,000	166,505	529,495	166,505	0	529,495	166,505	166,505	0
2211 Utensilios para el servicio de alimentación	40,000	0	40,000	0	40,000	0	0	40,000	0	0	0
2231 Utensilios para el servicio de alimentación	650,494	8,400	658,894	45,103	613,791	45,103	0	613,791	45,103	45,103	0
2400 MATERIALES Y ARTICULOS DE CONSTRUCCIÓN Y DE REPARACIÓN	203,435	10,000	193,435	193,435	0	45,103	0	193,435	45,103	45,103	0
2461 Material eléctrico y electrónico	196,125	20,000	176,125	176,125	0	0	0	176,125	0	0	0
Materiales complementarios	196,125	20,000	176,125	176,125	0	0	0	176,125	0	0	0

INSTITUTO REGISTRAL Y CATASTRAL
REPORTE ANALITICO DEL EJERCICIO DEL PRESUPUESTO DE EGRESOS (POR PARTIDA HASTA 4° NIVEL)

DEL 01 ENERO AL 31 MARZO DE 2026

11.1

Ejercicio del Presupuesto		1	2	3	4	5= (3-4)	6	7= (4-6)	8= (3-6)	9	10	11= (6-10)
Capítulo/Concepto/Partida Especifica		Presupuesto de Egresos Aprobado	Ampliaciones/ (Reducciones)	Presupuesto Vigente	Comprometido	Disponible para comprometer	Devengado	Comprometido no devengado	Presupuesto sin devengar	Ejercicio	Pagado	Cuentas por pagar (Deuda)
2491	Material de Plomería	118,169	38,400	156,569	45,103	111,466	45,103	0	111,466	45,103	45,103	0
2492	Otros Materiales y Artículos de Construcción	132,765	0	132,765	0	132,765	0	0	132,765	0	0	0
2600	COMBUSTIBLES, LUBRICANTES Y ADITIVOS	600,000	0	600,000	135,000	465,000	135,000	0	465,000	135,000	135,000	0
2611	Combustible	600,000	0	600,000	135,000	465,000	135,000	0	465,000	135,000	135,000	0
2700	VESTUARIO, BLANCOS, PRENDAS DE PROTECCIÓN Y ARTÍCULOS DEPORTIVOS	250,000	0	250,000	0	250,000	0	0	250,000	0	0	0
2711	Vestuario y uniformes	250,000	0	250,000	0	250,000	0	0	250,000	0	0	0
2900	HERRAMIENTAS, REFACCIONES Y ACCESORIOS MENORES	506,309	35,400	470,909	8,496	462,413	8,496	0	462,413	8,496	8,496	0
2911	Herramientas menores	81,400	17,000	64,400	0	64,400	0	0	64,400	0	0	0
2921	Refacciones y accesorios menores de edificios	82,591	8,400	74,191	0	74,191	0	0	74,191	0	0	0
2931	Refacciones y accesorios menores de mobiliario y equipo de administración	79,330	0	79,330	2,288	77,042	2,288	0	77,042	2,288	2,288	0
2941	Refacciones y accesorios menores de equipo de cómputo	74,320	0	74,320	5,239	69,081	5,239	0	69,081	5,239	5,239	0
2961	Refacciones y accesorios menores de equipo de transporte	104,668	10,000	94,668	99	94,569	99	0	94,569	99	99	0
2962	Llantas	48,500	0	48,500	0	48,500	0	0	48,500	0	0	0
2981	Refacciones y accesorios menores de maq.	35,500	0	35,500	870	34,630	870	0	34,630	870	870	0
SERVICIOS GENERALES		17,094,706	2,955	17,097,660	9,182,967	7,914,693	3,153,170	6,029,797	13,944,490	2,290,693	2,290,693	862,477
3100	SERVICIOS BÁSICOS	2,839,300	0	2,839,300	1,504,547	1,334,753	609,633	894,913	2,229,667	481,789	481,789	127,845
3111	Energía Eléctrica	921,700	0	921,700	189,871	731,829	189,871	0	731,829	189,871	189,871	0
3131	Agua	208,600	0	208,600	14,687	193,913	14,687	0	193,913	14,687	14,687	0
3141	Teléfono Tradicional	107,000	0	107,000	21,541	85,459	21,541	0	85,459	21,541	21,541	0
3171	Servicios de transmisión de señales (ENLACE)	1,602,000	0	1,602,000	1,278,448	323,552	383,534	894,913	1,218,466	255,690	255,690	127,845
3200	SERVICIOS DE ARRENDAMIENTO	5,554,544	0	5,554,544	4,587,077	967,467	1,261,087	3,325,990	4,293,457	560,472	560,472	700,615
3221	Arrendamiento de edificios	4,500,000	0	4,500,000	4,434,653	65,347	1,108,663	3,325,990	3,391,337	560,472	560,472	548,191
3231	Arrendamiento de Fotocopadoras	1,034,544	0	1,034,544	152,424	882,120	152,424	0	882,120	0	0	152,424
3271	Arrendamiento de activos intangibles	20,000	0	20,000	0	20,000	0	0	20,000	0	0	0
3300	SERVICIOS PROFESIONALES, CIENTÍFICOS, TÉCNICOS Y OTROS SERVICIOS	3,871,170	0	3,871,170	1,469,237	2,401,933	515,984	953,253	3,355,186	515,984	515,984	0
3361	Servicios de apoyo administrativo	31,170	0	31,170	0	31,170	0	0	31,170	0	0	0
3381	Servicios de vigilancia	3,840,000	0	3,840,000	1,469,237	2,370,763	515,984	953,253	3,324,016	515,984	515,984	0
3400	SERVICIOS FINANCIEROS, BANCARIOS Y COMERCIALES	470,340	2,955	473,295	102,442	370,853	102,442	0	370,853	68,425	68,425	34,017
3471	Fletes y manobras	420,000	0	420,000	98,449	321,551	98,449	0	321,551	64,432	64,432	34,017
3491	Comisiones Bancarias	50,340	2,955	53,295	3,993	49,302	3,993	0	49,302	3,993	3,993	0
3500	SERVICIOS DE INSTALACIÓN, REPARACIÓN, MANTENIMIENTO Y CONSERVACIÓN	1,607,438	0	1,607,438	1,047,403	560,035	191,762	855,642	1,415,676	191,762	191,762	0
3511	Conservación y mantenimiento menor de inmuebles	41,000	3,000	38,000	0	38,000	0	0	38,000	0	0	0
3522	Mantenimiento integral y reparación de Aire Acondicionado	36,400	0	36,400	0	36,400	0	0	36,400	0	0	0
3531	Instalación, reparación y mantenimiento de eq. de comp.	22,000	4,000	18,000	1,856	16,144	1,856	0	16,144	1,856	1,856	0
3551	Reparación y mantenimiento de eq. de tte	40,138	12,000	52,138	35,691	16,447	35,691	0	16,447	35,691	35,691	0

Ejercicio del Presupuesto Capítulo/Concepto/Partida Específica	Presupuesto de Egresos Aprobado 1	Ampliaciones/Reducciones 2	Presupuesto Vigente 3	Comprometido 4	Disponible para comprometer 5= (3-4)	Devengado 6	Comprometido no devengado 7= (4-6)	Presupuesto sin devengar 8= (3-6)	Ejercicio 9	Pagado 10	Cuentas por pagar (Deuda) 11= (6-10)
3571 Mantenimiento y reparación de equipos	13,900	5,000	8,900	0	8,900	0	0	8,900	9	0	0
3581 Servicios de limpieza y manejo de desechos	1,184,000	0	1,184,000	975,056	208,944	119,415	855,642	1,064,585	119,415	119,415	0
3591 Servicios de jardinería y fumigación	270,000	0	270,000	34,800	235,200	34,800	0	235,200	34,800	34,800	0
3700 SERVICIOS DE TRASLADOS Y VIÁTICOS	109,614	0	109,614	5,964	103,650	5,964	0	103,650	5,964	5,964	0
3751 Viáticos en el país	109,614	0	109,614	5,964	103,650	5,964	0	103,650	5,964	5,964	0
3800 SERVICIOS OFICIALES	463,299	0	463,299	19,380	443,919	19,380	0	443,919	19,380	19,380	0
3821 Gastos de orden social y cultural	305,000	0	305,000	3,192	301,808	3,192	0	301,808	3,192	3,192	0
3822 Atención a Visitantes	45,279	0	45,279	0	45,279	0	0	45,279	0	0	0
3851 Gastos de representación	113,020	0	113,020	16,188	96,831	16,188	0	96,831	16,188	16,188	0
3900 OTROS SERVICIOS GENERALES	2,179,000	0	2,179,000	446,917	1,732,083	446,917	0	1,732,083	446,917	446,917	0
3921 Impuestos y derechos	49,000	0	49,000	0	49,000	0	0	49,000	0	0	0
3981 3% sobre Remuneración al Personal Subordinado	2,130,000	0	2,130,000	446,917	1,683,083	446,917	0	1,683,083	446,917	446,917	0
BIENES MUEBLES, INMUEBLES E INTANGIBLES	0	0	22,000	21,902	98	21,902	0	98	21,902	21,902	0
5600 MAQUINARIA, OTROS EQUIPOS Y HERRAMIENTAS	0	0	22,000	21,902	98	21,902	0	98	21,902	21,902	0
5641 Sistemas de aire acond., calefacción y de refrigeración industrial y comercial	0	0	22,000	21,902	98	21,902	0	98	21,902	21,902	0
Total del Gasto	117,614,234	2,955	117,617,189	93,806,671	23,810,518	22,222,906	71,583,764	95,394,282	21,360,430	21,360,430	862,477

"Bajo protesta de decir verdad declaramos que los Estados Financieros y sus Notas, son razonablemente correctos y son responsabilidad del emisor"

LIC. ARMANDO DE LA CRUZ ALCÁNTAR
DIRECTOR GENERAL



TAMAULIPAS
Secretaría de Planeación
y Control del Estado
Cd. Victoria, Tam.

M.C. ABELARDO HERRERA GUAJARDO
DIRECTOR ADMINISTRATIVO

C.P. JOSÉ INFANTE GONZÁLEZ
RESPONSABLE DE ELABORACIÓN

Concepto	Egresos					Subejercicio 6=(3-4)
	Aprobado 1	Ampliaciones/ (Reducciones) 2	Modificado (3=1+2)	Devengado 4	Pagado 5	
Gasto Corriente	117,614,234	-19,045	117,595,189	22,201,004	21,338,528	95,394,184
Gasto de Capital	-	22,000	22,000	21,902	21,902	98
Amortización de la Deuda y Disminución de Pasivos	-	-	-	-	-	-
Pensiones y Jubilaciones	-	-	-	-	-	-
Participaciones	-	-	-	-	-	-
Total del Gasto	117,614,234	2,955	117,617,189	22,222,906	21,360,430	95,394,282

"Bajo protesta de decir verdad declaramos que los Estados Financieros y sus Notas, son razonablemente correctos y son responsabilidad del emisor"



LIC. ARMANDO DE LA CRUZ ALCÁNTAR
DIRECTOR GENERAL




M.C. ABELARDO HERRERA GUAJARDO
DIRECTOR ADMINISTRATIVO

Concepto	Egresos					Subejercicio 6=(3-4)
	Aprobado 1	Ampliaciones/ (Reducciones) 2	Modificado (3=1+2)	Devengado 4	Pagado 5	
INSTITUTO REGISTRAL Y CATASTRAL DEL ESTADO DE TAMAULIPAS	117,614,234	2,955	117,617,189	22,222,906	21,360,430	95,394,282
Total del Gasto	117,614,234	2,955	117,617,189	22,222,906	21,360,430	95,394,282

"Bajo protesta de decir verdad declaramos que los Estados Financieros y sus Notas, son razonablemente correctos y son responsabilidad del emisor"


LIC ARMANDO DE LA CRUZ ALCÁNTAR
DIRECTOR GENERAL


Instituto Registral y Catastral
 del Estado de Tamaulipas


M.C. ABELARDO HERRERA GUAJARDO
DIRECTOR ADMINISTRATIVO

Concepto	Egresos					Subejercicio 6=(3-4)
	Aprobado 1	Ampliaciones/ (Reducciones) 2	Modificado (3=1+2)	Devengado 4	Pagado 5	
Gobierno	117,614,234	2,955	117,617,189	22,222,906	21,360,430	95,394,282
Legislación						
Justicia						
Coordinación de la Política de Gobierno						
Relaciones Exteriores						
Asuntos Financieros y Hacendarios						
Seguridad Nacional						
Asuntos de Orden Público y de Seguridad Interior						
Otros Servicios Generales	117,614,234	2,955	117,617,189	22,222,906	21,360,430	95,394,282
Desarrollo Social						
Protección Ambiental						
Vivienda y Servicios a la Comunidad						
Salud						
Recreación, Cultura y Otras Manifestaciones Sociales						
Educación						
Protección Social						
Otros Asuntos Sociales						
Desarrollo Económico						
Asuntos Económicos, Comerciales y Laborales en General						
Agropecuaria, Silvicultura, Pesca y Caza						
Combustibles y Energía						
Minería, Manufacturas y Construcción						
Transporte						
Comunicaciones						
Turismo						
Ciencia, Tecnología e Innovación						
Otras Industrias y Otros Asuntos Económicos						
Otras no Clasificadas en Funciones Anteriores						
Transacciones de la Deuda Publica / Costo Financiero de la Deuda						
Transferencias, Participaciones y Aportaciones entre Diferentes Niveles y Ordenes de Gobierno						
Saneamiento del Sistema Financiero						
Adeudos de Ejercicios Fiscales Anteriores						
Total del Gasto	117,614,234	2,955	117,617,189	22,222,906	21,360,430	95,394,282

"Bajo protesta de decir verdad declaramos que los Estados Financieros y sus Notas, son razonablemente correctos y son responsabilidad del emisor"


LIC. ARMANDO DE LA CRUZ ALCÁNTAR
DIRECTOR GENERAL




M.C. ABELARDO HERRERA GUAJARDO
DIRECTOR ADMINISTRATIVO



INSTITUTO REGISTRAL Y CATASTRAL DEL ESTADO DE TAMAULIPAS




INTERESES DE LA DEUDA
DEL 01 ENERO AL 31 DE MARZO 2026

16

Identificación de Crédito o Instrumento	Devengado	Pagado
Créditos Bancarios		
	NO APLICA	
Total de Intereses de Créditos Bancarios		
Otros Instrumentos de Deuda		
Total de Intereses Otros Instrumentos de Deuda		
TOTAL		

"Bajo protesta de decir verdad declaramos que los Estados Financieros y sus Notas, son razonablemente correctos y son responsabilidad del emisor"


LIC. ARMANDO DE LA CRUZ ALCÁNTAR
DIRECTOR GENERAL




M.C. ABELARDO HERRERA GUAJARDO
DIRECTOR ADMINISTRATIVO



Tamaulipas

Gobierno del Estado


INFORMACIÓN PROGRAMÁTICA

Concepto	Egresos					Subejercicio 6 = (3 - 4)
	Aprobado 1	Ampliaciones/ (Reducciones) 2	Modificado 3 = (1 + 2)	Devengado 4	Pagado 5	
Programas	117,614,234	2,955	117,617,189	22,222,906	21,360,430	95,394,282
Subsidios: Sector Social y Privado o Entidades Federativas y Municipios						
Sujetos a Reglas de Operación						
Otros Subsidios						
Desempeño de las Funciones	117,614,234	2,955	117,617,189	22,222,906	21,360,430	95,394,282
Prestación de Servicios Públicos	117,614,234	2,955	117,617,189	22,222,906	21,360,430	95,394,282
Provisión de Bienes Públicos						
Planeación, seguimiento y evaluación de políticas públicas						
Promoción y fomento						
Regulación y supervisión						
Funciones de las Fuerzas Armadas (Únicamente Gobierno Federal)						
Específicos						
Proyectos de Inversión						
Administrativos y de Apoyo	-	-	-	-	-	-
Apoyo al proceso presupuestario y para mejorar la eficiencia institucional						
Apoyo a la función pública y al mejoramiento de la gestión						
Operaciones ajenas						
Compromisos	-	-	-	-	-	-
Obligaciones de cumplimiento de resolución jurisdiccional						
Desastres Naturales						
Obligaciones	-	-	-	-	-	-
Pensiones y jubilaciones						
Aportaciones a la seguridad social						
Aportaciones a fondos de estabilización						
Aportaciones a fondos de inversión y reestructura de pensiones						
Programas de Gasto Federalizado (Gobierno Federal)						
Gasto Federalizado						
Participaciones a entidades federativas y municipios	-	-	-	-	-	-
Costo financiero, deuda o apoyos a deudores y ahorradores de la banca						
Adeudos de ejercicios fiscales anteriores						
Total del Gasto	117,614,234	2,955	117,617,189	22,222,906	21,360,430	95,394,282

"Bajo protesta de decir verdad declaramos que los Estados Financieros y sus Notas, son razonablemente correctos y son responsabilidad del emisor"




LIC. ARMANDO DE LA CRUZ ALCÁNTAR
 DIRECTOR GENERAL




M.C. ABELARDO HERRERA GUAJARDO
 DIRECTOR ADMINISTRATIVO

Concepto	Egresos					Subejercicio 6 = (3 - 4)
	Aprobado 1	Ampliaciones/ (Reducciones) 2	Modificado 3 = (1 + 2)	Devengado 4	Pagado 5	
EI INSTITUTO REGISTRAL Y CATASTRAL NO PRESENTO PROYECTOS DE INVERSION DURANTE EL PRIMER TRIMESTRE 2026						
Total del Gasto	-	-	-	-	-	-

"Bajo protesta de decir verdad declaramos que los Estados Financieros y sus Notas, son razonablemente correctos y son responsabilidad del emisor"


 LIC. ARMANDO DE LA CRUZ ALCÁNTAR
 DIRECTOR GENERAL


 Instituto Registral y Catastral del Estado de Tamaulipas
 C.P. JOSÉ INFANTE GONZÁLEZ
 RESPONSABLE DE ELABORACIÓN


 M.C. ABELARDO HERRERA GUAJARDO
 DIRECTOR ADMINISTRATIVO

Nombre del Programa	Nombre del Indicador	Método de cálculo	Unidad de medida	Meta	Tipo-dimensión-frecuencia	Realizado en el periodo	Avance respecto a la meta anual	Justificaciones
		NO APLICA						

"Bajo protesta de decir verdad declaramos que los Estados Financieros y sus Notas, son razonablemente correctos y son responsabilidad del emisor"



LIC. ARMANDO DE LA CRUZ ALCANTAR
DIRECTOR GENERAL



Tamaulipas
Instituto Registral
y Catastral
del Estado de Tamaulipas



M.C. ABELARDO HERRERA GUAJARDO
DIRECTOR ADMINISTRATIVO



C.P. JOSÉ INFANTE GONZÁLEZ
RESPONSABLE DE ELABORACIÓN



Tamaulipas

Gobierno del Estado

**INFORMACIÓN
ADICIONAL**


INFORMACIÓN DE LA OBRA										PRESUPUESTO DE EGRESOS					NUM. BENEF.				
Programa	Inversión autorizada			Objeto del contrato	Importe del Contrato	Plazo de ejecución		plazo de ejecución N° (en su caso)		Porcentaje de avance		Partida presupuestal	Comrometido	Derengado		Ejercido	Pagado		
	Federal	Estatal	Municipal / otro			Inicio	Termino	Inicio	Termino	Finicio	Fintercio				Número de cuenta contable			Saldo derengado	
TOTAL:																			


Bajo protesta de decir verdad declaramos que los Estados Financieros y sus Notas, son razonablemente correctos y son responsabilidad del emisor

Ne AMPLIACIÓN, CONVENIO, PRORROGA, ETC

- Estatus**
- 1.- Terminada y operando
 - 2.- Terminada sin operación
 - 3.- En proceso
 - 4.- Suspendingida
 - 5.- CANCELADA
 - 6.- Otro especificar


LIC. ARMANDO DE LA CRUZ ALCÁNTAR
 DIRECTOR GENERAL


Tamaulipas
 Instituto Registral y Catastral
 del Estado de Tamaulipas
 Cd. Victoria, T.M.


C.P. JOSÉ INFANTE GONZÁLEZ
 RESPONSABLE DE ELABORACIÓN

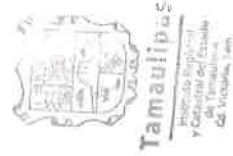

M.C. ABELARDO HERRERA GUAJARDO
 DIRECTOR ADMINISTRATIVO

No.	Tipo de apoyo	Sector	Titular de derecho		Beneficiario		Subsidios y Ayudas						Información del padre o tutor receptor directo del beneficiario (en caso de menores de edad)	Monto pagado	Número de cuenta bancaria (en caso de pago electrónico)	Número de club interbancario (en caso de pago electrónico)	Responsable				
			Persona Física	Persona Moral	Apellido Paterno	Apellido Materno	Nombre	Nombre	RFC con Homoclave	RFC con Homoclave	Apellido Paterno	Apellido Materno						Nombre(s)	RFC con Homoclave	Estado	Ciudad
			Apellido Paterno	Apellido Materno	Nombre(s)	CURP	RFC con Homoclave	Calle	Núm. Exterior	Colonia	Código Postal	Ciudad	Estado	Apellido Paterno	Apellido Materno	Nombre(s)	RFC con Homoclave	CURP			

EL INSTITUTO REGISTRAL Y CATASTRAL NO CONTEMPLA PAGOS POR CONCEPTO DE AYUDAS Y SUBSIDIOS

"Bajo protesta de decir verdad declaramos que los Estados Financieros y sus Notas, son razonablemente correctos y son responsabilidad del emisor"

LUCÍA HERNÁNDEZ CRUZ A CANTAR
 DIRECTOR GENERAL



M.C. ABELARDO HERRERA GUAJARDO
 DIRECTOR ADMINISTRATIVO



Tamaulipas

Gobierno del Estado

**DISCIPLINA
FINANCIERA**

Concepto	31 de Marzo de 2026	31 de Diciembre de 2025	Concepto (c)	31 de Marzo de 2026	31 de Diciembre de 2025
ACTIVO			PASIVO		
Activo Circulante			Pasivo Circulante		
a. Efectivo y Equivalentes (a=a1+a2+a3+a4+a5+a6+a7)	5,937,478	5,648,655	a. Cuentas por Pagar a Corto Plazo (a=a1+a2+a3+a4+a5+a6+a7+a8+a9)	1,724,763	3,802,049
a1) Efectivo	20,000	-	a1) Servicios Personales por Pagar a Corto Plazo	-	-
a2) Bancos/Tesorería	5,917,478	5,648,655	a2) Proveedores por Pagar a Corto Plazo	825,869	120,137
a3) Bancos/Dependencias y Otros			a3) Contratistas por Obras Públicas por Pagar a Corto Plazo		
a4) Inversiones Temporales (Hasta 3 meses)			a4) Participaciones y Aportaciones por Pagar a Corto Plazo		
a5) Fondos con Afectación Específica			a5) Transferencias Otorgadas por Pagar a Corto Plazo		
a6) Depósitos de Fondos de Terceros en Garantía y/o Administración			a6) Intereses, Comisiones y Otros Gastos de la Deuda Pública por Pagar a Corto Plazo		
a7) Otros Efectivos y Equivalentes			a7) Retenciones y Contribuciones por Pagar a Corto Plazo	898,761	3,681,912
b. Derechos a Recibir Efectivo o Equivalentes (b=b1+b2+b3+b4+b5+b6+b7)	8,722	8,722	a8) Devoluciones de la Ley de Ingresos por Pagar a Corto Plazo		
b1) Inversiones Financieras de Corto Plazo			a9) Otras Cuentas por Pagar a Corto Plazo	133.00	
b2) Cuentas por Cobrar a Corto Plazo			b. Documentos por Pagar a Corto Plazo (b=b1+b2+b3)	-	-
b3) Deudores Diversos por Cobrar a Corto Plazo	8,722	8,722	b1) Documentos Comerciales por Pagar a Corto Plazo		
b4) Ingresos por Recuperar a Corto Plazo			b2) Documentos con Contratistas por Obras Públicas por Pagar a Corto Plazo		
b5) Deudores por Anticipos de la Tesorería a Corto Plazo			b3) Otros Documentos por Pagar a Corto Plazo		
b6) Préstamos Otorgados a Corto Plazo			c. Porción a Corto Plazo de la Deuda Pública a Largo Plazo (c=c1+c2)		
b7) Otros Derechos a Recibir Efectivo o Equivalentes a Corto Plazo			c1) Porción a Corto Plazo de la Deuda Pública		
c. Derechos a Recibir Bienes o Servicios (c=c1+c2+c3+c4+c5)	914	-	c2) Porción a Corto Plazo de Arrendamiento Financiero		
c1) Anticipo a Proveedores por Adquisición de Bienes y Prestación de Servicios a Corto Plazo	914		d. Títulos y Valores a Corto Plazo		
c2) Anticipo a Proveedores por Adquisición de Bienes Inmuebles			e. Pasivos Diferidos a Corto Plazo (e=e1+e2+e3)		
c3) Anticipo a Proveedores por Adquisición de Bienes			e1) Ingresos Cobrados por Adelantado a Corto Plazo		
c4) Anticipo a Contratistas por Obras Públicas a Corto Plazo			e2) Intereses Cobrados por Adelantado a Corto Plazo		
c5) Otros Derechos a Recibir Bienes o Servicios a Corto Plazo			e3) Otros Pasivos Diferidos a Corto Plazo		

Concepto	31 de Marzo de 2026	31 de Diciembre de 2025	Concepto (c)	31 de Marzo de 2026	31 de Diciembre de 2025
e. Almacenes			f6) Valores y Bienes en Garantía a Corto Plazo		91,165
f. Estimación por Pérdida o Deterioro de Activos Circulantes (f=f1+f2)			g. Provisiones a Corto Plazo (g=g1+g2+g3)	12,877	91,165
f1) Estimaciones para Cuentas Incobrables por Derechos a Recibir Efectivo o Equivalentes			g1) Provisión para Demandas y Juicios a Corto Plazo		
f2) Estimación por Deterioro de Inventarios			g2) Provisión para Contingencias a Corto Plazo	12,877	
g. Otros Activos Circulantes (g=g1+g2+g3+g4)	34,308	34,308	g3) Otras Provisiones a Corto Plazo		
g1) Valores en Garantía	34,308	34,308	h. Otros Pasivos a Corto Plazo (h=h1+h2+h3)		
g2) Bienes en Garantía (excluye depósitos de fondos)			h1) Ingresos por Clasificar		
g3) Bienes Derivados de Embargos, Decomisos, Aseguramientos y Dación en Pago			h2) Recaudación por Participar		
g4) Adquisición con Fondos de Terceros			h3) Otros Pasivos Circulantes		
IA. Total de Activos Circulantes (IA = a + b + c + d + e + f + g)	5,981,422	5,691,685	IIA. Total de Pasivos Circulantes (IIA = a + b + c + d + e + f + g + h)	1,737,660	3,893,214
Activo No Circulante			Pasivo No Circulante		
a. Inversiones Financieras a Largo Plazo			a. Cuentas por Pagar a Largo Plazo		
b. Derechos a Recibir Efectivo o Equivalentes a Largo Plazo			b. Documentos por Pagar a Largo Plazo		
c. Bienes Inmuebles, Infraestructura y Construcciones en Proceso			c. Deuda Pública a Largo Plazo		
d. Bienes Muebles	46,070,146	46,048,244	d. Pasivos Diferidos a Largo Plazo		
e. Activos Intangibles	7,453,692	7,453,692	e. Fondos y Bienes de Terceros en Garantía y/o en Administración a Largo Plazo		
f. Depreciación, Deterioro y Amortización Acumulada de Bienes	-39,937,837	-38,682,507	f. Provisiones a Largo Plazo	577,702	486,537
g. Activos Diferidos			IIIB. Total de Pasivos No Circulantes (IIIB = a + b + c + d + e + f)	577,702	486,537
h. Estimación por Pérdida o Deterioro de Activos no Circulantes			II. Total del Pasivo (II = IIA + IIIB)	2,315,362	4,379,751
i. Otros Activos no Circulantes			HACIENDA PÚBLICA/PATRIMONIO		
IB. Total de Activos No Circulantes (IB = a + b + c + d + e + f + g + h + i)	13,586,001	14,819,429			

Concepto	31 de Marzo de 2026	31 de Diciembre de 2025	Concepto (c)	31 de Marzo de 2026	31 de Diciembre de 2025
I. Total del Activo (I = IA + IB)	19,567,423	20,511,114			
			IIIA. Hacienda Pública/Patrimonio Contribuido (IIIA = a + b + c)	12,620,713	12,620,713
			a. Aportaciones	4,595,882	4,595,882
			b. Donaciones de Capital	6,570,051	6,570,051
			c. Actualización de la Hacienda Pública/Patrimonio	1,454,780	1,454,780
			IIIB. Hacienda Pública/Patrimonio Generado (IIIB = a + b + c + d + e)	4,631,348	3,510,650
			a. Resultados del Ejercicio (Ahorro/ Desahorro)	1,119,858	739,209
			b. Resultados de Ejercicios Anteriores	7,443,239	6,703,191
			c. Revalúos		
			d. Reservas		
			e. Rectificaciones de Resultados de Ejercicios Anteriores	3,931,750	3,931,750
			IIIC. Exceso o Insuficiencia en la Actualización de la Hacienda Pública/Patrimonio (IIIC=a+b)		
			a. Resultado por Posición Monetaria		
			b. Resultado por Tenencia de Activos no Monetarios		
			IIII. Total Hacienda Pública/Patrimonio (III = IIIA + IIIB + IIIC)	17,252,061	16,131,363
			IV. Total del Pasivo y Hacienda Pública/Patrimonio (IV = II + III)	19,567,423	20,511,114

"Bajo protesta de decir verdad declaramos que los Estados Financieros y sus Notas, son razonablemente correctos y son responsabilidad del emisor"



LIC. ARMANDO DE LA CRUZ ALCANTAR
DIRECTOR GENERAL



M.C. ABELARDO HERRERA GUAJARDO
DIRECTOR ADMINISTRATIVO



Denominación de la Deuda Pública y Otros Pasivos (c)	Saldo al 31 de diciembre de 2025	Disposiciones del Periodo (2)	Amortizaciones del Periodo (3)	Revaluaciones, Reclasificaciones y Otros Ajustes (4)	Saldo Final del Periodo (5) 5=1+2-3+4	Pago de Intereses del Periodo	Pago de Comisiones y demás costos asociados durante el Periodo
1. Deuda Pública (1=A+B)	-	-	-	-	-	-	-
A. Corto Plazo (A=a1+a2+a3)	-	-	-	-	-	-	-
B. Largo Plazo (B=b1+b2+b3)	-	-	-	-	-	-	-
2. Otros Pasivos	4,379,751	-	-	-	2,315,362	-	-
3. Total de la Deuda Pública y Otros Pasivos (3=1+2)	4,379,751	-	-	-	2,315,362	-	-
4. Deuda Contingente ¹ (Informativo)							
A. Deuda Contingente 1	-	-	-	-	-	-	-
B. Deuda Contingente 2	-	-	-	-	-	-	-
C. Deuda Contingente XX	-	-	-	-	-	-	-
5. Valor de Instrumentos Bono Cupón Cero ² (Informativo)							
A. Instrumento Bono Cupón Cero 1	-	-	-	-	-	-	-
B. Instrumento Bono Cupón Cero 2	-	-	-	-	-	-	-
C. Instrumento Bono Cupón Cero XX	-	-	-	-	-	-	-

¹Se refiere a cualquier Financiamiento sin fuente o garantía de pago definida, que sea asumida de manera solidaria o subsidiaria por las Entidades Federativas con sus Municipios, organismos descentralizados y empresas de participación estatal mayoritaria y fideicomisos, locales o municipales, y por los Municipios con sus respectivos organismos descentralizados y empresas de participación municipal mayoritaria.

²Se refiere al valor del Bono Cupón Cero que respalda el pago de los créditos asociados al mismo (Activo).

Obligaciones a Corto Plazo (k)	Monto Contratado (l)	Plazo Pactado (m)	Tasa de Interés (n)	Comisiones y Costos Relacionados (o)	Tasa Efectiva (p)
6. Obligaciones a Corto Plazo (Informativo)					
A. Crédito 1					
B. Crédito 2					
C. Crédito XX					

"Bajo protesta de decir verdad declaramos que los Estados Financieros y sus Notas, son razonablemente correctos y son responsabilidad del emisor"


LIC. ARMANDO DE LA CRUZ ALCÁNTAR
DIRECTOR GENERAL




M.C. ABELARDO HERRERA GUAJARDO
DIRECTOR ADMINISTRATIVO

Denominación de las Obligaciones Diferentes de Financiamiento	Fecha del Contrato	Fecha de inicio de operación del proyecto	Fecha de vencimiento	Monto de la inversión pactado (1)	Plazo pactado	Monto promedio mensual del pago de la contraprestación	Monto promedio mensual del pago de la contraprestación correspondiente al pago de inversión	Monto pagado de la inversión al 31 de Marzo de 2026	Monto pagado de la inversión actualizado al 31 de Marzo de 2026 (2)	Saldo pendiente por pagar de la inversión al 31 de Marzo de 2026 (3) (3 = 1 - 2)
A. Asociaciones Público Privadas (APP's) (A=a+b+c+d)										
a) APP 1										
b) APP 2										
c) APP 3										
d) APP XX										
B. Otros Instrumentos (B=a+b+c+d)										
a) Otro Instrumento 1										
b) Otro Instrumento 2										
c) Otro Instrumento 3										
d) Otro Instrumento XX										
C. Total de Obligaciones Diferentes de Financiamiento (C=A+B)										

"Bajo protesta de decir verdad declaramos que los Estados Financieros y sus Notas, son razonablemente correctos y son responsabilidad del emisor"


LIC. ARMANDO DE LA CRUZ ALCÁNTAR
 DIRECTOR GENERAL


Tamaulipas
Instituto Registral y Catastral del Estado de Tamaulipas, S. de R. L. de C. V.


M.C. ABELARDO HERRERA GUAJARDO
 DIRECTOR ADMINISTRATIVO

Concepto (c)	Estimado/ Aprobado	Devengado	Recaudado/ Pagado
A. Ingresos Totales (A = A1+A2+A3)	117,614,234	24,576,192	24,576,192
A1. Ingresos de Libre Disposición	117,614,234	24,576,192	24,576,192
A2. Transferencias Federales Etiquetadas			
A3. Financiamiento Neto			
B. Egresos Presupuestarios¹ (B = B1+B2)	117,614,234	22,222,906	21,360,430
B1. Gasto No Etiquetado (sin incluir Amortización de la Deuda Pública)	117,614,234	22,222,906	21,360,430
B2. Gasto Etiquetado (sin incluir Amortización de la Deuda Pública)			
C. Remanentes del Ejercicio Anterior (C = C1 + C2)	-	-	-
C1. Remanentes de Ingresos de Libre Disposición aplicados en el periodo	-	-	-
C2. Remanentes de Transferencias Federales Etiquetadas aplicados en el periodo	-	-	-
I. Balance Presupuestario (I = A - B + C)	-	2,353,286	3,215,762
II. Balance Presupuestario sin Financiamiento Neto (II = I - A3)	-	2,353,286	3,215,762
III. Balance Presupuestario sin Financiamiento Neto y sin Remanentes del Ejercicio Anterior (III= II - C)	-	2,353,286	3,215,762


Concepto (c)	Estimado/ Aprobado	Devengado	Recaudado/ Pagado
E. Intereses, Comisiones y Gastos de la Deuda (E = E1+E2)	-	-	-
E1. Intereses, Comisiones y Gastos de la Deuda con Gasto No Etiquetado	-	-	-
E2. Intereses, Comisiones y Gastos de la Deuda con Gasto Etiquetado	-	-	-
IV. Balance Primario (IV = III + E)	-	2,353,286	3,215,762

Concepto (c)	Estimado/ Aprobado	Devengado	Recaudado/ Pagado
F. Financiamiento (F = F1 + F2)	-	-	-
F1. Financiamiento con Fuente de Pago de Ingresos de Libre Disposición			
F2. Financiamiento con Fuente de Pago de Transferencias Federales Etiquetadas			
G. Amortización de la Deuda (G = G1 + G2)	-	-	-
G1. Amortización de la Deuda Pública con Gasto No Etiquetado			
G2. Amortización de la Deuda Pública con Gasto Etiquetado			
A3. Financiamiento Neto (A3 = F - G)	-	-	-

Concepto (c)	Estimado/ Aprobado	Devengado	Recaudado/ Pagado
A1. Ingresos de Libre Disposición	117,614,234	24,576,192	24,576,192
A3.1 Financiamiento Neto con Fuente de Pago de Ingresos de Libre Disposición (A3.1 = F1 - G1)	117,614,234	22,222,906	21,360,430
F1. Financiamiento con Fuente de Pago de Ingresos de Libre Disposición	117,614,234	22,222,906	21,360,430
G1. Amortización de la Deuda Pública con Gasto No Etiquetado			
B1. Gasto No Etiquetado (sin incluir Amortización de la Deuda Pública)	117,614,234	22,222,906	21,360,430
C1. Remanentes de Ingresos de Libre Disposición aplicados en el periodo	-	-	-
V. Balance Presupuestario de Recursos Disponibles (V = A1 + A3.1 - B1 + C1)	117,614,234	24,576,192	24,576,192
VI. Balance Presupuestario de Recursos Disponibles sin Financiamiento Neto (VI = V - A3.1)	-	2,353,286	3,215,762

Concepto (c)	Estimado/ Aprobado	Devengado	Recaudado/ Pagado
Concepto (c)	Estimado/ Aprobado	Devengado	Recaudado/ Pagado
A2. Transferencias Federales Etiquetadas	-	-	-
A3.2 Financiamiento Neto con Fuente de Pago de Transferencias Federales Etiquetadas (A3.2 = F2 - G2)	-	-	-
F2. Financiamiento con Fuente de Pago de Transferencias Federales Etiquetadas			
G2. Amortización de la Deuda Pública con Gasto Etiquetado			
B2. Gasto Etiquetado (sin incluir Amortización de la Deuda Pública)			
C2. Remanentes de Transferencias Federales Etiquetadas aplicados en el periodo	-	-	-
VII. Balance Presupuestario de Recursos Etiquetados (VII = A2 + A3.2 - B2 + C2)	-	-	-
VIII. Balance Presupuestario de Recursos Etiquetados sin Financiamiento Neto (VIII = VII - A3.2)	-	-	-

"Bajo protesta de decir verdad declaramos que los Estados Financieros y sus Notas, son razonablemente correctos y son responsabilidad del emisor"



LIC. ARMANDO DE LA CRUZ ALCÁNTAR
 DIRECTOR GENERAL




M.C. ABELARDO HERRERA GUAJARDO
 DIRECTOR ADMINISTRATIVO


5

Concepto (c)	Ingreso					Diferencia
	Estimado	Ampliaciones/ (Reducciones)	Modificado	Devengado	Recaudado	
Ingresos de Libre Disposición						
A. Impuestos	-	-	-	-	-	-
B. Cuotas y Aportaciones de Seguridad Social	-	-	-	-	-	-
C. Contribuciones de Mejoras	-	-	-	-	-	-
D. Derechos	-	-	-	-	-	-
E. Productos	-	-	-	-	-	-
F. Aprovechamientos	-	-	-	-	-	-
G. Ingresos por Ventas de Bienes y Servicios	-	2,955	2,955	2,955	2,955	2,955
H. Participaciones (H=h1+h2+h3+h4+h5+h6+h7+h8+h9+h10+h11)	-	-	-	-	-	-
h1) Fondo General de Participaciones	-	-	-	-	-	-
h2) Fondo de Fomento Municipal	-	-	-	-	-	-
h3) Fondo de Fiscalización y Recaudación	-	-	-	-	-	-
h4) Fondo de Compensación	-	-	-	-	-	-
h5) Fondo de Extracción de Hidrocarburos	-	-	-	-	-	-
h6) Impuesto Especial Sobre Producción y Servicios	-	-	-	-	-	-
h7) 0.136% de la Recaudación Federal Participable	-	-	-	-	-	-
h8) 3.17% Sobre Extracción de Petróleo	-	-	-	-	-	-
h9) Gasolinas y Diésel	-	-	-	-	-	-
h10) Fondo del Impuesto Sobre la Renta	-	-	-	-	-	-
h11) Fondo de Estabilización de los Ingresos de las Entidades Federativas	-	-	-	-	-	-
I. Incentivos Derivados de la Colaboración Fiscal (I=i1+i2+i3+i4+i5)	-	-	-	-	-	-
i1) Tenencia o Uso de Vehículos	-	-	-	-	-	-
i2) Fondo de Compensación ISAN	-	-	-	-	-	-
i3) Impuesto Sobre Automóviles Nuevos	-	-	-	-	-	-
i4) Fondo de Compensación de Repecos-Intermedios	-	-	-	-	-	-
i5) Otros Incentivos Económicos	-	-	-	-	-	-
J. Transferencias	117,614,234	-	117,614,234	24,573,238	24,573,238	93,040,996
K. Convenios	-	-	-	-	-	-
k1) Otros Convenios y Subsidios	-	-	-	-	-	-
L. Otros Ingresos de Libre Disposición (L=l1+l2)	-	-	-	-	-	-
l1) Participaciones en Ingresos Locales	-	-	-	-	-	-
l2) Otros Ingresos de Libre Disposición	-	-	-	-	-	-
I. Total de Ingresos de Libre Disposición (I=A+B+C+D+E+F+G+H+I+J+K+L)	117,614,234	2,955	117,617,189	24,576,192	24,576,192	93,038,041
Ingresos Excedentes de Ingresos de Libre Disposición						
Transferencias Federales Etiquetadas						
A. Aportaciones (A=a1+a2+a3+a4+a5+a6+a7+a8)	-	-	-	-	-	-
a1) Fondo de Aportaciones para la Nómina Educativa y Gasto Operativo	-	-	-	-	-	-
a2) Fondo de Aportaciones para los Servicios de Salud	-	-	-	-	-	-
a3) Fondo de Aportaciones para la Infraestructura Social	-	-	-	-	-	-
a4) Fondo de Aportaciones para el Fortalecimiento de los Municipios y de las Demarcaciones Territoriales del Distrito Federal	-	-	-	-	-	-
a5) Fondo de Aportaciones Múltiples	-	-	-	-	-	-

5

Concepto (c)	Ingreso					Diferencia
	Estimado	Ampliaciones/ (Reducciones)	Modificado	Devengado	Recaudado	
a6) Fondo de Aportaciones para la Educación Tecnológica y de Adultos	-	-	-	-	-	-
a7) Fondo de Aportaciones para la Seguridad Pública de los Estados y del Distrito Federal	-	-	-	-	-	-
a8) Fondo de Aportaciones para el Fortalecimiento de las Entidades Federativas	-	-	-	-	-	-
B. Convenios (B=b1+b2+b3+b4)	-	-	-	-	-	-
b1) Convenios de Protección Social en Salud	-	-	-	-	-	-
b2) Convenios de Descentralización	-	-	-	-	-	-
b3) Convenios de Reasignación	-	-	-	-	-	-
b4) Otros Convenios y Subsidios	-	-	-	-	-	-
C. Fondos Distintos de Aportaciones (C=c1+c2)	-	-	-	-	-	-
c1) Fondo para Entidades Federativas y Municipios Productores de Hidrocarburos	-	-	-	-	-	-
c2) Fondo Minero	-	-	-	-	-	-
Jubilaciones	-	-	-	-	-	-
E. Otras Transferencias Federales Etiquetadas	-	-	-	-	-	-
II. Total de Transferencias Federales Etiquetadas (II = A + B + C + D + E)	-	-	-	-	-	-
III. Ingresos Derivados de Financiamientos (III = A)	-	-	-	-	-	-
A. Ingresos Derivados de Financiamientos	-	-	-	-	-	-
IV. Total de Ingresos (IV = I + II + III)	117,614,234	2,955	117,617,189	24,576,192	24,576,192	93,038,041
Datos Informativos						
1. Ingresos Derivados de Financiamientos con Fuente de Pago de Ingresos de Libre Disposición	-	-	-	-	-	-
2. Ingresos Derivados de Financiamientos con Fuente de Pago de Transferencias Federales Etiquetadas	-	-	-	-	-	-
3. Ingresos Derivados de Financiamientos (3 = 1 + 2)	-	-	-	-	-	-

"Bajo protesta de decir verdad declaramos que los Estados Financieros y sus Notas, son razonablemente correctos y son responsabilidad del emisor"



LIC. ARMANDO DE LA CRUZ ALCÁNTAR
 DIRECTOR GENERAL



Tamaulipas
 Instituto Registral
 y Catastral del Estado
 de Tamaulipas
 Cd. Victoria, Tam.



M.C. ABELARDO HERRERA GUAJARDO
 DIRECTOR ADMINISTRATIVO

(PESOS)
6a)

Concepto (c)	Egresos					Subejercicio
	Aprobado	Ampliaciones/ (Reducciones)	Modificado	Devengado	Pagado	
I. Gasto No Etiquetado (I=A+B+C+D+E+F+G+H+I)	117,614,234	2,955	117,617,189	22,222,906	21,360,430	95,394,282
A. Servicios Personales (A=a1+a2+a3+a4+a5+a6+a7)	89,968,181	-	89,968,181	17,988,317	17,988,317	71,979,864
a1) Remuneraciones al Personal de Carácter Permanente	20,795,244	-	20,795,244	5,135,149	5,135,149	15,660,095
a2) Remuneraciones al Personal de Carácter Transitorio	-	-	-	-	-	-
a3) Remuneraciones Adicionales y Especiales	35,687,735	13,283	35,674,453	6,377,045	6,377,045	29,297,407
a4) Seguridad Social	184,711	-	184,711	45,489	45,489	139,222
a5) Otras Prestaciones Sociales y Económicas	14,428,315	13,283	14,441,598	3,045,609	3,045,609	11,395,988
a6) Previsiones	-	-	-	-	-	-
a7) Pago de Estímulos a Servidores Públicos	18,872,176	-	18,872,176	3,385,025	3,385,025	15,487,151
B. Materiales y Suministros (B=b1+b2+b3+b4+b5+b6+b7+b8+b9)	10,551,347	22,000	10,529,347	1,059,517	1,059,517	9,469,830
b1) Materiales de Administración, Emisión de Documentos y Artículos Oficiales	7,808,544	5,000	7,813,544	704,413	704,413	7,109,131
b2) Alimentos y Utensilios	736,000	-	736,000	166,505	166,505	569,495
b3) Materias Primas y Materiales de Producción y Comercialización	-	-	-	-	-	-
b4) Materiales y Artículos de Construcción y de Reparación	650,494	8,400	658,894	45,103	45,103	613,791
b5) Productos Químicos, Farmacéuticos y de Laboratorio	-	-	-	-	-	-
b6) Combustibles, Lubricantes y Aditivos	600,000	-	600,000	135,000	135,000	465,000
b7) Vestuario, Blancos, Prendas de Protección y Artículos Deportivos	250,000	-	250,000	-	-	250,000
b8) Materiales y Suministros Para Seguridad	-	-	-	-	-	-
b9) Herramientas, Refacciones y Accesorios Menores	506,309	35,400	470,909	8,496	8,496	462,413
C. Servicios Generales (C=c1+c2+c3+c4+c5+c6+c7+c8+c9)	17,094,706	2,955	17,097,660	3,153,170	2,290,693	13,944,490
c1) Servicios Básicos	2,839,300	-	2,839,300	609,633	481,789	2,229,667
c2) Servicios de Arrendamiento	5,554,544	-	5,554,544	1,261,087	560,472	4,293,457
c3) Servicios Profesionales, Científicos, Técnicos y Otros Servicios	3,871,170	-	3,871,170	515,984	515,984	3,355,186
c4) Servicios Financieros, Bancarios y Comerciales	470,340	2,955	473,295	102,442	68,425	370,853
c5) Servicios de Instalación, Reparación, Mantenimiento y Conservación	1,607,438	-	1,607,438	191,762	191,762	1,415,676
c6) Servicios de Comunicación Social y Publicidad	-	-	-	-	-	-
c7) Servicios de Traslado y Viáticos	109,614	-	109,614	5,964	5,964	103,650
c8) Servicios Oficiales	463,299	-	463,299	19,380	19,380	443,919
c9) Otros Servicios Generales	2,179,000	-	2,179,000	446,917	446,917	1,732,083

(PESOS)
6a)

Concepto (c)	Egresos					Subejercicio
	Aprobado	Ampliaciones/ (Reducciones)	Modificado	Devengado	Pagado	
D. Transferencias, Asignaciones, Subsidios y Otras Ayudas (D=d1+d2+d3+d4+d5+d6+d7+d8+d9)	-	-	-	-	-	-
E. Bienes Muebles, Inmuebles e Intangibles (E=e1+e2+e3+e4+e5+e6+e7+e8+e9)	-	22,000	22,000	21,902	21,902	98
e1) Mobiliario y Equipo de Administración	-	-	-	-	-	-
e2) Mobiliario y Equipo Educativo y Recreativo	-	-	-	-	-	-
e4) Vehículos y Equipo de Transporte	-	-	-	-	-	-
e5) Equipo de Defensa y Seguridad	-	-	-	-	-	-
e6) Maquinaria, Otros Equipos y Herramientas	-	22,000	22,000	21,902	21,902	98
e9) Activos Intangibles	-	-	-	-	-	-
F. Inversión Pública (F=f1+f2+f3)	-	-	-	-	-	-
f1) Obra Pública en Bienes de Dominio Público	-	-	-	-	-	-
f2) Obra Pública en Bienes Propios	-	-	-	-	-	-
f3) Proyectos Productivos y Acciones de Fomento	-	-	-	-	-	-
G. Inversiones Financieras y Otras Provisiones (G=g1+g2+g3+g4+g5+g6+g7)	-	-	-	-	-	-
g1) Inversiones Para el Fomento de Actividades Productivas	-	-	-	-	-	-
g2) Acciones y Participaciones de Capital	-	-	-	-	-	-
g3) Compra de Títulos y Valores	-	-	-	-	-	-
g4) Concesión de Préstamos	-	-	-	-	-	-
g5) Inversiones en Fideicomisos, Mandatos y Otros Análogos	-	-	-	-	-	-
Fideicomiso de Desastres Naturales (Informativo)	-	-	-	-	-	-
g6) Otras Inversiones Financieras	-	-	-	-	-	-
g7) Provisiones para Contingencias y Otras Erogaciones Especiales	-	-	-	-	-	-
H. Participaciones y Aportaciones (H=h1+h2+h3)	-	-	-	-	-	-
h1) Participaciones	-	-	-	-	-	-
h2) Aportaciones	-	-	-	-	-	-
h3) Convenios	-	-	-	-	-	-
I. Deuda Pública (I=i1+i2+i3+i4+i5+i6+i7)	-	-	-	-	-	-
II. Gasto Etiquetado (II=A+B+C+D+E+F+G+H+I)	-	-	-	-	-	-
A. Servicios Personales (A=a1+a2+a3+a4+a5+a6+a7)	-	-	-	-	-	-
a1) Remuneraciones al Personal de Carácter Permanente	-	-	-	-	-	-
a2) Remuneraciones al Personal de Carácter Transitorio	-	-	-	-	-	-
a3) Remuneraciones Adicionales y Especiales	-	-	-	-	-	-



INSTITUTO REGISTRAL Y CATASTRAL DEL ESTADO DE TAMAMAULIPAS
Estado Analítico del Ejercicio del Presupuesto de Egresos Detallado - LDF
Clasificación por Objeto del Gasto (Capítulo y Concepto)
Del 1 de Enero al 31 de Marzo de 2026
(PESOS)
6a)



Concepto (c)	Egresos					Subejercicio
	Aprobado	Ampliaciones/ (Reducciones)	Modificado	Devengado	Pagado	

a4) Seguridad Social						
a5) Otras Prestaciones Sociales y Económicas						
a6) Previsiones						
a7) Pago de Estímulos a Servidores Públicos						
B. Materiales y Suministros						
(B=b1+b2+b3+b4+b5+b6+b7+b8+b9)	-	-	-	-	-	-
b1) Materiales de Administración, Emisión de Documentos y Artículos Oficiales						
b2) Alimentos y Utensilios						
b3) Materias Primas y Materiales de Producción y Comercialización						
b4) Materiales y Artículos de Construcción y de Reparación						
b5) Productos Químicos, Farmacéuticos y de Laboratorio						
b6) Combustibles, Lubricantes y Aditivos						
b7) Vestuario, Blancos, Prendas de Protección y Artículos Deportivos						
b8) Materiales y Suministros Para Seguridad						
b9) Herramientas, Refacciones y Accesorios Menores						
C. Servicios Generales						
(C=c1+c2+c3+c4+c5+c6+c7+c8+c9)	-	-	-	-	-	-
c1) Servicios Básicos						
c2) Servicios de Arrendamiento						
c3) Servicios Profesionales, Científicos, Técnicos y Otros Servicios						
c4) Servicios Financieros, Bancarios y Comerciales						
c5) Servicios de Instalación, Reparación, Mantenimiento y Conservación						
c6) Servicios de Comunicación Social y Publicidad						
c7) Servicios de Traslado y Viáticos						
c8) Servicios Oficiales						
c9) Otros Servicios Generales						
D. Transferencias, Asignaciones, Subsidios y Otras Ayudas (D=d1+d2+d3+d4+d5+d6+d7+d8+d9)	-	-	-	-	-	-
d1) Transferencias Internas y Asignaciones al Sector Público						
d2) Transferencias al Resto del Sector Público						
d3) Subsidios y Subvenciones						
d4) Ayudas Sociales						



INSTITUTO REGISTRAL Y CATASTRAL DEL ESTADO DE TAMAMAULIPAS
Estado Analítico del Ejercicio del Presupuesto de Egresos Detallado - LDF
Clasificación por Objeto del Gasto (Capítulo y Concepto)
Del 1 de Enero al 31 de Marzo de 2026
(PESOS)
6a)



Concepto (c)	Egresos					Subejercicio
	Aprobado	Ampliaciones/ (Reducciones)	Modificado	Devengado	Pagado	

d5) Pensiones y Jubilaciones						
d6) Transferencias a Fideicomisos, Mandatos y Otros Análogos						
d7) Transferencias a la Seguridad Social						
d8) Donativos						
d9) Transferencias al Exterior						
E. Bienes Muebles, Inmuebles e Intangibles (E=e1+e2+e3+e4+e5+e6+e7+e8+e9)	-	-	-	-	-	-
e1) Mobiliario y Equipo de Administración						
e2) Mobiliario y Equipo Educativo y Recreativo						
e3) Equipo e Instrumental Médico y de Laboratorio						
e4) Vehículos y Equipo de Transporte						
e5) Equipo de Defensa y Seguridad						
e6) Maquinaria, Otros Equipos y Herramientas						
e7) Activos Biológicos						
e8) Bienes Inmuebles						
i7) Adeudos de Ejercicios Fiscales Anteriores (ADEFAS)						
III. Total de Egresos (III = I + II)	117,614,234	2,955	117,617,189	22,222,906	21,360,430	95,394,282

"Bajo protesta de decir verdad declaramos que los Estados Financieros y sus Notas, son razonablemente correctos y son responsabilidad del emisor"


LIC. ARMANDO DE LA CRUZ ALCÁNTAR
DIRECTOR GENERAL




M.C. ABELARDO HERRERA GUAJARDO
DIRECTOR ADMINISTRATIVO

Concepto (c)	Egresos					Subejercicio
	Aprobado	Ampliaciones/ (Reducciones)	Modificado	Devengado	Pagado	
I. Gasto No Etiquetado (I=A+B+C+D+E+F+G+H)	117,614,234	2,955	117,617,189	22,222,906	21,360,430	95,394,282
A. Instituto Registral y Catastral del Estado de Tamaulipas	117,614,234	2,955	117,617,189	22,222,906	21,360,430	95,394,282
B. Dependencia o Unidad Administrativa 2	-	-	-	-	-	-
C. Dependencia o Unidad Administrativa 3	-	-	-	-	-	-
D. Dependencia o Unidad Administrativa 4	-	-	-	-	-	-
E. Dependencia o Unidad Administrativa 5	-	-	-	-	-	-
F. Dependencia o Unidad Administrativa 6	-	-	-	-	-	-
G. Dependencia o Unidad Administrativa 7	-	-	-	-	-	-
H. Dependencia o Unidad Administrativa xx	-	-	-	-	-	-
II. Gasto Etiquetado (II=A+B+C+D+E+F+G+H)	-	-	-	-	-	-
A. Instituto Registral y Catastral del Estado de Tamaulipas	-	-	-	-	-	-
B. Dependencia o Unidad Administrativa 2	-	-	-	-	-	-
C. Dependencia o Unidad Administrativa 3	-	-	-	-	-	-
D. Dependencia o Unidad Administrativa 4	-	-	-	-	-	-
E. Dependencia o Unidad Administrativa 5	-	-	-	-	-	-
F. Dependencia o Unidad Administrativa 6	-	-	-	-	-	-
G. Dependencia o Unidad Administrativa 7	-	-	-	-	-	-
H. Dependencia o Unidad Administrativa xx	-	-	-	-	-	-
III. Total de Egresos (III = I + II)	117,614,234	2,955	117,617,189	22,222,906	21,360,430	95,394,282

"Bajo protesta de decir verdad declaramos que los Estados Financieros y sus Notas, son razonablemente correctos y son responsabilidad del emisor"



LIC. ARMANDO DE LA CRUZ ALCÁNTAR
DIRECTOR GENERAL




M.C. ABELARDO HERRERA GUAJARDO
DIRECTOR ADMINISTRATIVO

Concepto (c)	Egresos					Subejercicio
	Aprobado	Ampliaciones/ (Reducciones)	Modificado	Devengado	Pagado	
I. Gasto No Etiquetado (I=A+B+C+D)	117,614,234	11,759,364	117,617,189	22,222,906	21,360,430	95,394,282
A. Gobierno (A=a1+a2+a3+a4+a5+a6+a7+a8)	117,614,234	11,759,364	117,617,189	22,222,906	21,360,430	95,394,282
a1) Legislación	-	-	-	-	-	-
a2) Justicia	-	-	-	-	-	-
a3) Coordinación de la Política de Gobierno	-	-	-	-	-	-
a4) Relaciones Exteriores	-	-	-	-	-	-
a5) Asuntos Financieros y Hacendarios	-	-	-	-	-	-
a6) Seguridad Nacional	-	-	-	-	-	-
a7) Asuntos de Orden Público y de Seguridad Interior	-	-	-	-	-	-
a8) Otros Servicios Generales	117,614,234	2,955	117,617,189	22,222,906	21,360,430	95,394,282
B. Desarrollo Social (B=b1+b2+b3+b4+b5+b6+b7)	-	-	-	-	-	-
C. Desarrollo Económico (C=c1+c2+c3+c4+c5+c6+c7+c8+c9)	-	-	-	-	-	-
D. Otras No Clasificadas en Funciones Anteriores (D=d1+d2+d3+d4)	-	-	-	-	-	-
II. Gasto Etiquetado (II=A+B+C+D)	-	-	-	-	-	-
A. Gobierno (A=a1+a2+a3+a4+a5+a6+a7+a8)	-	-	-	-	-	-
a1) Legislación	-	-	-	-	-	-
a2) Justicia	-	-	-	-	-	-
a3) Coordinación de la Política de Gobierno	-	-	-	-	-	-
a4) Relaciones Exteriores	-	-	-	-	-	-
a5) Asuntos Financieros y Hacendarios	-	-	-	-	-	-
a6) Seguridad Nacional	-	-	-	-	-	-
a7) Asuntos de Orden Público y de Seguridad Interior	-	-	-	-	-	-
a8) Otros Servicios Generales	-	-	-	-	-	-
B. Desarrollo Social (B=b1+b2+b3+b4+b5+b6+b7)	-	-	-	-	-	-
C. Desarrollo Económico (C=c1+c2+c3+c4+c5+c6+c7+c8+c9)	-	-	-	-	-	-
D. Otras No Clasificadas en Funciones Anteriores (D=d1+d2+d3+d4)	-	-	-	-	-	-
III. Total de Egresos (III = I + II)	117,614,234	11,759,364	117,617,189	22,222,906	21,360,430	95,394,282

"Bajo protesta de decir verdad declaramos que los Estados Financieros y sus Notas, son razonablemente correctos y son responsabilidad del emisor"



LIC. ARMANDO DE LA CRUZ ALCÁNTAR
DIRECTOR GENERAL




M.C. ABELARDO HERRERA GUAJARDO
DIRECTOR ADMINISTRATIVO

Concepto (c)	Egresos					Subejercicio
	Aprobado	Ampliaciones/ (Reducciones)	Modificado	Devengado	Pagado	
I. Gasto No Etiquetado (I=A+B+C+D+E+F)	89,968,181	0	89,968,181	17,988,317	17,988,317	71,979,864
A. Personal Administrativo y de Servicio Público	89,968,181	0	89,968,181	17,988,317	17,988,317	71,979,864
B. Magisterio	-	-	-	-	-	-
C. Servicios de Salud (C=c1+c2)	-	-	-	-	-	-
c1) Personal Administrativo	-	-	-	-	-	-
c2) Personal Médico, Paramédico y afín	-	-	-	-	-	-
D. Seguridad Pública	-	-	-	-	-	-
E. Gastos asociados a la implementación de nuevas leyes federales o reformas a las mismas (E = e1 + e2)	-	-	-	-	-	-
e1) Nombre del Programa o Ley 1	-	-	-	-	-	-
e2) Nombre del Programa o Ley 2	-	-	-	-	-	-
F. Sentencias laborales definitivas	-	-	-	-	-	-
II. Gasto Etiquetado (II=A+B+C+D+E+F)	-	-	-	-	-	-
A. Personal Administrativo y de Servicio Público	-	-	-	-	-	-
B. Magisterio	-	-	-	-	-	-
C. Servicios de Salud (C=c1+c2)	-	-	-	-	-	-
c1) Personal Administrativo	-	-	-	-	-	-
c2) Personal Médico, Paramédico y afín	-	-	-	-	-	-
D. Seguridad Pública	-	-	-	-	-	-
E. Gastos asociados a la implementación de nuevas leyes federales o reformas a las mismas (E = e1 + e2)	-	-	-	-	-	-
e1) Nombre del Programa o Ley 1	-	-	-	-	-	-
e2) Nombre del Programa o Ley 2	-	-	-	-	-	-
F. Sentencias laborales definitivas	-	-	-	-	-	-
III. Total del Gasto en Servicios Personales (III = I + II)	89,968,181	0	89,968,181	17,988,317	17,988,317	71,979,864

"Bajo protesta de decir verdad declaramos que los Estados Financieros y sus Notas, son razonablemente correctos y son responsabilidad del emisor"


LIC. ARMANDO DE LA CRUZ ALCÁNTAR
DIRECTOR GENERAL



Tamaulipas
Instituto Registral
 y Catastral del Estado
 de Tamaulipas
 Cd. Victoria, Tama.


M.C. ABELARDO HERRERA GUAJARDO
DIRECTOR ADMINISTRATIVO